

**WYNIKI ZAWODÓW****Sztafeta Maratońska**







Organizator: Fundacji Białystok Biega

Termin: 02.06.2019


Miejsce: Białystok














Dystans: 42,195 km

**Klasyfikacja wg czasów brutto**

Miejsce	Numer	Sztafeta	Czas						
<b>1</b>	<b>166</b>	<b>CITY STYLES BARBERSHOP</b>	<b>02:27:11</b>						
Zmiana	Zawodnik	Kraj	Indywidualnie	Zespolowo					
1	JANKOWSKI ANDRZEJ	 POL	00:25:24 / 3	00:25:24 / 3	00:07:32	00:16:27	00:25:24		
2	LEOŃCZUK ANDRZEJ	 POL	00:32:22 / 1	00:57:47 / 1	00:08:04	00:16:15	00:24:23	00:32:22	
3	SUPIŃSKI ADAM	 POL	00:35:47 / 1	01:33:34 / 1	00:08:22	00:17:18	00:26:30	00:35:47	
4	BIBUŁOWICZ PAWEŁ	 POL	00:19:04 / 3	01:52:39 / 1	00:09:22	00:19:04			
5	AUGUSTYNOWICZ WOJCIECH	 POL	00:17:28 / 2	02:10:07 / 1	00:08:45	00:17:28			
6	ROSZKO DAMIAN	 POL	00:17:03 / 1	02:27:11 / 1	00:08:16	00:17:03			
<b>2</b>	<b>58</b>	<b>3T BIAŁYSTOK</b>	<b>02:32:29</b>						
Zmiana	Zawodnik	Kraj	Indywidualnie	Zespolowo					
1	PERKOWSKI JAKUB	 POL	00:26:04 / 4	00:26:04 / 4	00:07:33	00:16:42	00:26:04		
2	DREŹEK PATRYK	 POL	00:34:39 / 2	01:00:44 / 2	00:08:23	00:17:01	00:25:47	00:34:39	
3	DANOWSKI MATEUSZ	 POL	00:37:16 / 3	01:38:00 / 2	00:09:03	00:18:30	00:28:08	00:37:16	
4	GRABALA DARIUSZ	 POL	00:18:40 / 2	01:56:40 / 3	00:09:22	00:18:40			
5	OLSZYŃSKI MAREK	 POL	00:17:25 / 1	02:14:06 / 2	00:08:32	00:17:25			
6	DRUŻBA GRZEGORZ	 POL	00:18:23 / 2	02:32:29 / 2	00:09:15	00:18:23			
<b>3</b>	<b>186</b>	<b>18. BIAŁOSTOCKI PUŁK ROZPOZNAW</b>	<b>02:33:20</b>						
Zmiana	Zawodnik	Kraj	Indywidualnie	Zespolowo					
1	GOSK ANNA	 POL	00:24:36 / 2	00:24:36 / 2	00:07:01	00:15:45	00:24:36		
2	ARDZIEWICZ ANDRZEJ	 POL	00:36:44 / 3	01:01:21 / 3	00:08:46	00:18:07	00:27:29	00:36:44	
3	TROJAN DAWID	 POL	00:36:50 / 2	01:38:11 / 3	00:09:16	00:18:32	00:27:48	00:36:50	
4	TYSZKA TOMASZ	 POL	00:18:20 / 1	01:56:32 / 2	00:09:03	00:18:20			
5	PRZYBYŁEK FRANCISZEK	 POL	00:17:58 / 3	02:14:30 / 3	00:08:57	00:17:58			
6	SZAŁYŃSKI ŁUKASZ	 POL	00:18:49 / 3	02:33:20 / 3	00:09:25	00:18:49			
<b>4</b>	<b>175</b>	<b>HAJNÓWKA BIEGA 1</b>	<b>02:46:14</b>						
Zmiana	Zawodnik	Kraj	Indywidualnie	Zespolowo					
1	KARPIUK ŁUKASZ	 POL	00:29:05 / 8	00:29:05 / 8	00:08:13	00:18:34	00:29:05		
2	BARTOSZ KUPA	 POL	00:39:13 / 6	01:08:18 / 4	00:09:11	00:19:06	00:29:19	00:39:13	
3	BONDARUK ADAM	 POL	00:40:01 / 7	01:48:20 / 4	00:09:25	00:19:26	00:29:42	00:40:01	
4	MACKIEWICZ IRENEUSZ	 POL	00:19:13 / 4	02:07:34 / 4	00:09:28	00:19:13			
5	GRYGORUK TOMASZ	 POL	00:19:34 / 5	02:27:08 / 4	00:09:48	00:19:34			
6	BURNECKI ARTUR	 POL	00:19:05 / 4	02:46:14 / 4	00:09:30	00:19:05			
<b>5</b>	<b>88</b>	<b>18. BIAŁOSTOCKI PUŁK ROZPOZNAW</b>	<b>02:55:58</b>						
Zmiana	Zawodnik	Kraj	Indywidualnie	Zespolowo					
1	ŚLESZYŃSKI ZBIGNIEW		00:29:57 / 16	00:29:57 / 16	00:08:49	00:19:33	00:29:57		
2	BAŃKOWSKI PAWEŁ		00:40:58 / 14	01:10:55 / 9	00:09:41	00:19:52	00:30:21	00:40:58	
3	PIOTROWSKI TOMASZ		00:40:58 / 10	01:51:54 / 6	00:09:32	00:19:52	00:30:34	00:40:58	
4	IŁENDA KONRAD		00:21:04 / 8	02:12:58 / 6	00:10:14	00:21:04			
5	SZYMAŃSKI KAMIL		00:22:12 / 14	02:35:11 / 6	00:10:59	00:22:12			
6	BOGUSZEWSKI PAWEŁ		00:20:47 / 8	02:55:58 / 5	00:10:23	00:20:47			
<b>6</b>	<b>176</b>	<b>KOMPANIA DOWODZENIA 18 PUŁK RO</b>	<b>02:56:29</b>						
Zmiana	Zawodnik	Kraj	Indywidualnie	Zespolowo					
1	KASJANIUK MARIUSZ	 POL	00:29:32 / 13	00:29:32 / 13	00:08:45	00:19:07	00:29:32		
2	LEWCZUK MICHAŁ	 POL	00:39:18 / 7	01:08:50 / 5	00:09:36	00:19:27	00:29:33	00:39:18	





# Klasyfikacja wg czasów brutto

Miejsce	Numer	Sztafeta								Czas
3	WYSOCKI STANISŁAW	 POL	00:42:00 / 16	01:50:50 / 5	00:09:56	00:20:37	00:31:30	00:42:00		
4	AMONOWICZ MATEUSZ	 POL	00:22:03 / 13	02:12:54 / 5	00:10:45	00:22:03				
5	ŁUPIŃSKI PIOTR	 POL	00:22:10 / 13	02:35:04 / 5	00:10:42	00:22:10				
6	PAPROTNY MICHAŁ	 POL	00:21:25 / 16	02:56:29 / 6	00:10:28	00:21:25				
<b>7</b>	<b>36</b>	<b>3T BIAŁYSTOK.</b>								<b>02:59:43</b>
Zmiana	Zawodnik	Kraj	Indywidualnie	Zespołowo						
1	JASIONOWSKI MAREK	 POL	00:29:21 / 10	00:29:21 / 10	00:08:27	00:18:47	00:29:21			
2	JELSKI DARIUSZ	 POL	00:41:06 / 15	01:10:27 / 8	00:09:59	00:20:14	00:30:42	00:41:06		
3	PÓŁTORAK KRZYSZTOF	 POL	00:43:35 / 27	01:54:03 / 7	00:10:42	00:21:37	00:32:46	00:43:35		
4	BURSIEWICZ EMIL	 POL	00:20:58 / 7	02:15:02 / 7	00:10:40	00:20:58				
5	ZDANUCZYK KRZYSZTOF	 POL	00:21:28 / 8	02:36:30 / 7	00:10:37	00:21:28				
6	WOJCIECH POTAPO	 POL	00:23:12 / 47	02:59:43 / 7	00:11:22	00:23:12				
<b>8</b>	<b>63</b>	<b>14 BATALION LEKKIEJ PIECHOTY</b>								<b>02:59:57</b>
Zmiana	Zawodnik	Kraj	Indywidualnie	Zespołowo						
1	WIESOŁOWSKI JAROSŁAW	 POL	00:27:53 / 6	00:27:53 / 6	00:08:05	00:17:59	00:27:53			
2	ALEKSIEJUK ADAM	 POL	00:44:24 / 45	01:12:18 / 12	00:10:59	00:22:20	00:33:45	00:44:24		
3	WALICKI JAKUB	 POL	00:43:03 / 22	01:55:21 / 12	00:10:37	00:21:24	00:32:33	00:43:03		
4	ZGIERUN DARIUSZ	 POL	00:22:28 / 17	02:17:49 / 8	00:10:55	00:22:28				
5	PIOTRKOWSKI PIOTR	 POL	00:21:42 / 10	02:39:32 / 8	00:10:29	00:21:42				
6	BOBEL PAWEŁ	 POL	00:20:24 / 5	02:59:57 / 8	00:10:02	00:20:24				
<b>9</b>	<b>203</b>	<b>18. BIAŁOSTOCKI PUŁK ROZPOZNAW</b>								<b>03:02:39</b>
Zmiana	Zawodnik	Kraj	Indywidualnie	Zespołowo						
1	DRYL HUBERT	 POL	00:33:31 / 59	00:33:31 / 59	00:09:36	00:21:18	00:33:31			
2	CACKOWSKI MARIUSZ	 POL	00:42:08 / 19	01:15:40 / 24	00:09:50	00:20:25	00:31:18	00:42:08		
3	SZEWCZUK PIOTR	 POL	00:44:15 / 35	01:59:56 / 25	00:10:36	00:21:47	00:33:13	00:44:15		
4	WAWRUCH WOJCIECH	 POL	00:22:35 / 19	02:22:31 / 18	00:10:55	00:22:35				
5	PROKOPCZYK MICHAŁ	 POL	00:18:59 / 4	02:41:30 / 10	00:09:13	00:18:59				
6	DZWONKOWSKI KONRAD	 POL	00:21:08 / 11	03:02:39 / 9	00:10:07	00:21:08				
<b>10</b>	<b>113</b>	<b>18 BIAŁOSTOCKI PUŁK ROZPOZNAWC</b>								<b>03:02:43</b>
Zmiana	Zawodnik	Kraj	Indywidualnie	Zespołowo						
1	SZESTOWICKI PATRYK	 POL	00:32:37 / 44	00:32:37 / 44	00:08:50	00:21:03	00:32:37			
2	JANOWSKI KACPER	 POL	00:40:54 / 13	01:13:32 / 16	00:09:47	00:20:04	00:30:37	00:40:54		
3	ROSZKOWSKI PAWEŁ	 POL	00:43:55 / 31	01:57:27 / 16	00:11:00	00:22:08	00:33:14	00:43:55		
4	PORCZYŃSKI ADAM	 POL	00:22:57 / 22	02:20:25 / 12	00:11:02	00:22:57				
5	TELESZEWSKI ANDRZEJ	 POL	00:20:09 / 6	02:40:34 / 9	00:09:40	00:20:09				
6	DRYL GRZEGORZ	 POL	00:22:08 / 27	03:02:43 / 10	00:09:40	00:22:08				
<b>11</b>	<b>118</b>	<b>ZETO BIAŁYSTOK S.A. FAST</b>								<b>03:04:31</b>
Zmiana	Zawodnik	Kraj	Indywidualnie	Zespołowo						
1	CHODOROWSKI ADAM	 POL	00:30:33 / 20	00:30:33 / 20	00:08:52	00:19:44	00:30:33			
2	BOSIACKI JAROSŁAW	 POL	00:43:15 / 26	01:13:48 / 19	00:10:06	00:20:56	00:32:14	00:43:15		
3	MATULEWICZ PIOTR	 POL	00:42:08 / 17	01:55:57 / 14	00:10:17	00:20:50	00:31:34	00:42:08		
4	SZACHOWICZ PAWEŁ	 POL	00:21:53 / 10	02:17:50 / 9	00:10:31	00:21:53				
5	KACZMARCZYK ZBIGNIEW	 POL	00:23:44 / 39	02:41:35 / 11	00:11:34	00:23:44				
6	KOTTOWICZ ADAM	 POL	00:22:56 / 41	03:04:31 / 11	00:11:20	00:22:56				
<b>12</b>	<b>38</b>	<b>PELETON SKLEPY ROWEROWE</b>								<b>03:06:33</b>
Zmiana	Zawodnik	Kraj	Indywidualnie	Zespołowo						
1	PIOTROWSKI PAWEŁ	 POL	00:29:41 / 15	00:29:41 / 15	00:08:51	00:19:17	00:29:41			
2	CIEŁUSZECKI MARIUSZ	 POL	00:40:41 / 12	01:10:22 / 7	00:09:35	00:19:53	00:30:28	00:40:41		
3	NASUTO JACEK	 POL	00:44:16 / 36	01:54:39 / 9	00:10:44	00:21:49	00:33:11	00:44:16		
4	GOLEC MICHALINA	 POL	00:27:04 / 87	02:21:43 / 16	00:12:44	00:27:04				
5	DUSZYŃSKI JACEK	 POL	00:22:58 / 30	02:44:42 / 17	00:11:20	00:22:58				
6	CHORAŻY ADAM	 POL	00:21:50 / 22	03:06:33 / 12	00:10:32	00:21:50				

Miejsce	Numer	Sztafeta	Czas					
<b>13</b>	<b>93</b>	<b>HAJNÓWKA BIEGA 2</b>	<b>03:06:43</b>					
Zmiana	Zawodnik	Kraj	Indywidualnie	Zespołowo				
1	SOŁOGUBA JAN	 POL	00:32:33 / 41	00:32:33 / 41	00:09:38	00:21:11	00:32:33	
2	CHIRKO STEFAN	 POL	00:42:23 / 22	01:14:57 / 22	00:10:22	00:21:02	00:31:58	00:42:23
3	ANDROSIUK TOMASZ	 POL	00:45:26 / 56	02:00:23 / 26	00:11:10	00:22:36	00:34:04	00:45:26
4	ARTEMIUK EUGENIUSZ	 POL	00:22:23 / 16	02:22:47 / 21	00:11:06	00:22:23		
5	BEDKOWSKI STEFAN	 POL	00:22:30 / 16	02:45:18 / 18	00:11:06	00:22:30		
6	WILKANIEC KRZYSZTOF	 POL	00:21:25 / 15	03:06:43 / 13	00:10:43	00:21:25		
<b>14</b>	<b>240</b>	<b>SPECNARZĘDZIA - CROSSFIT BIAŁY</b>	<b>03:07:25</b>					
Zmiana	Zawodnik	Kraj	Indywidualnie	Zespołowo				
1	KONDRACIUK PAWEŁ	 POL	00:31:09 / 28	00:31:09 / 28	00:09:13	00:20:17	00:31:09	
2	KONDRACIUK PIOTR	 POL	00:42:26 / 23	01:13:35 / 17	00:10:02	00:20:43	00:31:47	00:42:26
3	WIERCIŃSKI RADOSŁAW	 POL	00:44:46 / 43	01:58:22 / 19	00:10:35	00:21:46	00:33:21	00:44:46
4	KRASOWSKI ARTUR	 POL	00:21:25 / 9	02:19:47 / 11	00:10:33	00:21:25		
5	KALICKI MARCIN	 POL	00:23:56 / 46	02:43:44 / 15	00:09:33	00:23:56		
6	KONDRACIUK ANDRZEJ	 POL	00:23:40 / 57	03:07:25 / 14	00:11:21	00:23:40		
<b>15</b>	<b>143</b>	<b>FUNDACJA KIERUNEK ULTRA</b>	<b>03:07:28</b>					
Zmiana	Zawodnik	Kraj	Indywidualnie	Zespołowo				
1	KARCZEWSKA JOANNA	 POL	00:31:02 / 25	00:31:02 / 25	00:09:05	00:20:07	00:31:02	
2	ŁASKOWSKA MARZENA	 POL	00:47:13 / 80	01:18:15 / 41	00:11:40	00:23:22	00:35:21	00:47:13
3	ANDRUSZKIEWICZ SZYMON	 POL	00:41:06 / 12	01:59:22 / 23	00:09:42	00:20:04	00:30:34	00:41:06
4	ŁASKOWSKI TOMEK	 POL	00:21:57 / 11	02:21:19 / 13	00:10:49	00:21:57		
5	ŁOBASIUK IWONA	 POL	00:22:05 / 12	02:43:25 / 13	00:10:26	00:22:05		
6	FRYBES AGNIESZKA	 POL	00:24:03 / 66	03:07:28 / 15	00:11:57	00:24:03		
<b>16</b>	<b>74</b>	<b>BIEGOSTOK STUDIO STYL</b>	<b>03:07:51</b>					
Zmiana	Zawodnik	Kraj	Indywidualnie	Zespołowo				
1	MICKIEWICZ-ŁAPIŃSKA PAULINA	 POL	00:29:12 / 9	00:29:12 / 9	00:08:42	00:19:02	00:29:12	
2	PARCZOWSKA MAGDALENA	 POL	00:43:31 / 31	01:12:43 / 14	00:10:36	00:21:26	00:32:29	00:43:31
3	CZARTORYSKA SYLWIA	 POL	00:46:08 / 64	01:58:52 / 21	00:11:08	00:22:43	00:34:31	00:46:08
4	RAKOWSKA IWONA	 POL	00:22:36 / 20	02:21:28 / 15	00:11:20	00:22:36		
5	SIEMIENIUK DOROTA	 POL	00:22:34 / 18	02:44:02 / 16	00:10:56	00:22:34		
6	KARPACZ KATARZYNA	 POL	00:23:48 / 61	03:07:51 / 16	00:11:50	00:23:48		
<b>17</b>	<b>208</b>	<b>18 PUŁK ROZPOZNAWCZY 3 KR.</b>	<b>03:07:57</b>					
Zmiana	Zawodnik	Kraj	Indywidualnie	Zespołowo				
1	FIGATOWSKI TOMASZ	 POL	00:32:43 / 46	00:32:43 / 46	00:09:14	00:20:40	00:32:43	
2	WASZKIEWICZ MAREK	 POL	00:39:55 / 9	01:12:39 / 13	00:09:20	00:19:14	00:29:30	00:39:55
3	BIAŁOMYZY ADAM	 POL	00:44:07 / 33	01:56:46 / 15	00:10:16	00:21:25	00:32:58	00:44:07
4	FIEDORUK PAWEŁ	 POL	00:21:59 / 12	02:18:45 / 10	00:10:51	00:21:59		
5	JAROSZ PIOTR	 POL	00:23:37 / 38	02:42:23 / 12	00:11:13	00:23:37		
6	DASZKILEWICZ RAFAŁ	 POL	00:25:33 / 95	03:07:57 / 17	00:12:18	00:25:33		
<b>18</b>	<b>121</b>	<b>HOUSE OF POLAND / FD ZWYCIĘZCA</b>	<b>03:09:06</b>					
Zmiana	Zawodnik	Kraj	Indywidualnie	Zespołowo				
1	KUSMIRAK LESZEK	 POL	00:30:25 / 19	00:30:25 / 19	00:08:50	00:19:33	00:30:25	
2	ŁOSIEWICZ MATEUSZ	 POL	00:41:26 / 16	01:11:52 / 11	00:10:01	00:20:20	00:30:58	00:41:26
3	NOSZCZYŃSKI KAMIL	 POL	00:44:04 / 32	01:55:56 / 13	00:09:47	00:20:53	00:32:30	00:44:04
4	SZUSTAK MICHAŁ	 POL	00:26:45 / 80	02:22:41 / 19	00:12:33	00:26:45		
5	RUDZIŃSKI BOGDAN	 POL	00:24:30 / 54	02:47:11 / 20	00:11:57	00:24:30		
6	BOROWSKA MAGDA	 POL	00:21:55 / 24	03:09:06 / 18	00:10:29	00:21:55		
<b>19</b>	<b>199</b>	<b>MOTO AGRO TEAM</b>	<b>03:09:10</b>					
Zmiana	Zawodnik	Kraj	Indywidualnie	Zespołowo				
1	KOT SYLWESTER	 POL	00:34:21 / 67	00:34:21 / 67	00:09:38	00:21:26	00:34:21	
2	PETELCZYC KRZYSZTOF	 POL	00:42:11 / 20	01:16:32 / 28	00:09:58	00:20:26	00:31:21	00:42:11
3	SZUBZDA PIOTR	 POL	00:44:41 / 40	02:01:14 / 28	00:10:35	00:21:46	00:33:15	00:44:41

# Klasyfikacja wg czasów brutto







Miejsce	Numer	Sztafeta								Czas
	4	KUCHAREWICZ SZYMON		POL	00:23:19 / 27	02:24:33 / 24	00:11:42	00:23:19		
	5	KUCHAREWICZ MICHAŁ		POL	00:22:48 / 25	02:47:22 / 21	00:11:39	00:22:48		
	6	JAŃCZAK PAWEŁ		POL	00:21:48 / 20	03:09:10 / 19	00:10:29	00:21:48		
<b>20</b>	<b>178</b>	<b>S.M.</b>								<b>03:10:58</b>
Zmiana		Zawodnik		Kraj	Indywidualnie	Zespolowo				
	1	TURCZYŃSKI PAWEŁ		POL	00:32:07 / 34	00:32:07 / 34	00:09:50	00:21:12	00:32:07	
	2	BIAŁKOWSKI MAREK		POL	00:44:16 / 43	01:16:23 / 26	00:10:29	00:21:21	00:32:45	00:44:16
	3	MIECZNIK ALBERT		POL	00:46:25 / 67	02:02:49 / 36	00:10:13	00:21:39	00:33:40	00:46:25
	4	JANOWICZ MICHAŁ		POL	00:23:34 / 33	02:26:24 / 28	00:11:38	00:23:34		
	5	TURCZYŃSKI ALEKSANDER		POL	00:22:43 / 22	02:49:07 / 24	00:11:15	00:22:43		
	6	MYDLARZ JERZY		POL	00:21:51 / 23	03:10:58 / 20	00:10:39	00:21:51		
<b>21</b>	<b>184</b>	<b>3T BIAŁYSTOK TOTALNIE PRZETREN</b>								<b>03:11:47</b>
Zmiana		Zawodnik		Kraj	Indywidualnie	Zespolowo				
	1	WALESIUK MONIKA		POL	00:33:20 / 52	00:33:20 / 52	00:09:16	00:21:13	00:33:20	
	2	BIELAWIEC JULITA		POL	00:43:33 / 32	01:16:54 / 32	00:10:21	00:21:07	00:32:15	00:43:33
	3	ŁAPIŃSKA PAULINA		POL	00:45:48 / 59	02:02:42 / 35	00:10:45	00:22:22	00:34:10	00:45:48
	4	RYBOŁOWICZ WIOLETA		POL	00:23:20 / 29	02:26:03 / 27	00:11:36	00:23:20		
	5	OSTAPOWICZ MAGDA		POL	00:22:33 / 17	02:48:36 / 22	00:11:11	00:22:33		
	6	FALKOWSKA MARTYNA		POL	00:23:10 / 45	03:11:47 / 21	00:11:23	00:23:10		
<b>22</b>	<b>11</b>	<b>BIEGNIEMY ZA 500+</b>								<b>03:12:25</b>
Zmiana		Zawodnik		Kraj	Indywidualnie	Zespolowo				
	1	PAPIERNIK MACIEJ		POL	00:31:53 / 31	00:31:53 / 31	00:09:05	00:20:16	00:31:53	
	2	SKARACZYŃSKI SEBASTIAN		POL	00:47:13 / 81	01:19:06 / 47	00:11:03	00:22:52	00:35:03	00:47:13
	3	BUŁACH MAREK		POL	00:39:55 / 6	01:59:02 / 22	00:09:39	00:19:32	00:29:45	00:39:55
	4	ANTONIENKO-PŁOSZCZUK BARBARA		POL	00:23:06 / 23	02:22:08 / 17	00:11:06	00:23:06		
	5	GAIŃSKI TOMASZ		POL	00:21:34 / 9	02:43:43 / 14	00:10:31	00:21:34		
	6	BAGIŃSKA OLGA		POL	00:28:42 / 164	03:12:25 / 22	00:14:14	00:28:42		
<b>23</b>	<b>161</b>	<b>ROCH JASIEŃNICA</b>								<b>03:12:25</b>
Zmiana		Zawodnik		Kraj	Indywidualnie	Zespolowo				
	1	HAN WOJCIECH		POL	00:37:14 / 116	00:37:14 / 116	00:11:29	00:24:20	00:37:14	
	2	JASTRZĘBSKI JACEK		POL	00:44:22 / 44	01:21:36 / 60	00:10:50	00:22:11	00:33:29	00:44:22
	3	NOWAK PAWEŁ		POL	00:40:28 / 8	02:02:05 / 32	00:10:10	00:20:18	00:30:26	00:40:28
	4	MALIK OLGA		POL	00:24:32 / 42	02:26:38 / 30	00:11:59	00:24:32		
	5	MALIK MAGDALENA		POL	00:23:45 / 40	02:50:23 / 27	00:11:42	00:23:45		
	6	SUCHCICKI MAREK		POL	00:22:01 / 25	03:12:25 / 23	00:11:00	00:22:01		
<b>24</b>	<b>191</b>	<b>NA OSTATNIĄ CHWILĘ</b>								<b>03:12:53</b>
Zmiana		Zawodnik		Kraj	Indywidualnie	Zespolowo				
	1	SZAWLUK MATEUSZ		POL	00:33:49 / 61	00:33:49 / 61	00:10:35	00:22:18	00:33:49	
	2	MORAWSKI JACEK		POL	00:43:34 / 35	01:17:23 / 38	00:10:33	00:21:21	00:32:25	00:43:34
	3	SYSKA KRYSZTIAN		POL	00:41:02 / 11	01:58:26 / 20	00:09:46	00:20:04	00:30:30	00:41:02
	4	IWANICKA JOANNA		POL	00:25:03 / 48	02:23:29 / 22	00:11:49	00:25:03		
	5	OSIPIUK JOANNA		POL	00:25:27 / 67	02:48:57 / 23	00:12:37	00:25:27		
	6	KLIMOWSKI GRZEGORZ		POL	00:23:56 / 64	03:12:53 / 24	00:11:34	00:23:56		
<b>25</b>	<b>232</b>	<b>VITAMIN C - MEDICAL UNIVERSITY</b>								<b>03:13:24</b>
Zmiana		Zawodnik		Kraj	Indywidualnie	Zespolowo				
	1	AMAKO EMMANUEL		GHA	00:32:36 / 42	00:32:36 / 42	00:09:31	00:21:00	00:32:36	
	2	ALIZADEH JALDA		NOR	00:47:22 / 84	01:19:59 / 49	00:11:22	00:23:06	00:35:21	00:47:22
	3	BASILE MARCO		ITA	00:46:48 / 70	02:06:47 / 47	00:10:56	00:22:45	00:34:35	00:46:48
	4	VICTORIA		NOR	00:22:14 / 14	02:29:01 / 34	00:11:01	00:22:14		
	5	HERVAS SEBASTIAN		ECU	00:20:28 / 7	02:49:30 / 26	00:10:04	00:20:28		
	6	BUSTO VICTOR		ESP	00:23:53 / 63	03:13:24 / 25	00:11:19	00:23:53		
<b>26</b>	<b>219</b>	<b>RB MEBLE</b>								<b>03:13:56</b>
Zmiana		Zawodnik		Kraj	Indywidualnie	Zespolowo				








































Miejsce	Numer	Sztafeta							Czas
1	ROMANOWICZ ROBERT		POL	00:30:08 / 17	00:30:08 / 17	00:08:47	00:19:33	00:30:08	
2	MAKAŁUS TOMASZ		POL	00:39:28 / 8	01:09:36 / 6	00:09:31	00:19:23	00:29:31	00:39:28
3	POREDA TOMASZ		POL	00:45:22 / 54	01:54:58 / 10	00:10:41	00:22:06	00:33:43	00:45:22
4	BRZEZIŃSKA BARBARA		POL	00:27:45 / 97	02:22:43 / 20	00:13:23	00:27:45		
5	POREDA IWONA		POL	00:26:43 / 92	02:49:27 / 25	00:13:35	00:26:43		
6	BRZEZIŃSKI TOMASZ		POL	00:24:28 / 78	03:13:56 / 26	00:11:50	00:24:28		
<b>27</b>	<b>111</b>	<b>BŁYSKAWICE BIAŁYSTOK BIEGA TEA</b>							<b>03:14:10</b>
Zmiana	Zawodnik		Kraj	Indywidualnie	Zespolowo				
1	OSTASZEWSKA ELIZA		POL	00:32:54 / 47	00:32:54 / 47	00:09:04	00:20:46	00:32:54	
2	WASILEWSKA URSZULA		POL	00:45:11 / 55	01:18:05 / 40	00:11:15	00:22:38	00:34:03	00:45:11
3	KOWALCZUK MAGDALENA		POL	00:43:46 / 29	02:01:52 / 31	00:10:47	00:21:42	00:32:37	00:43:46
4	GONTAREK EWA		POL	00:25:57 / 60	02:27:50 / 32	00:12:15	00:25:57		
5	KUKLIK EWELINA		POL	00:25:44 / 75	02:53:34 / 29	00:12:48	00:25:44		
6	KOPCIEWSKA PAULA		POL	00:20:35 / 6	03:14:10 / 27	00:10:08	00:20:35		
<b>28</b>	<b>250</b>	<b>YARED SHEGUMO TEAM</b>							<b>03:15:30</b>
Zmiana	Zawodnik		Kraj	Indywidualnie	Zespolowo				
1	SHEGUMO YARED			00:22:57 / 1	00:22:57 / 1	00:06:43	00:14:49	00:22:57	
2	PERŁO DARIUSZ		POL	00:50:00 / 125	01:12:58 / 15	00:10:43	00:23:15	00:36:35	00:50:00
3	SCJAALI PRZEMYSŁAW		POL	00:41:15 / 13	01:54:13 / 8	00:10:06	00:20:30	00:30:55	00:41:15
4	SZAFRANIEC DAGMARA			00:29:26 / 129	02:23:39 / 23	00:13:49	00:29:26		
5	LINDEBNY ŁUKASZ			00:22:34 / 19	02:46:13 / 19	00:11:11	00:22:34		
6	DOŁĘGA ANNA		POL	00:29:16 / 176	03:15:30 / 28	00:13:51	00:29:16		
<b>29</b>	<b>147</b>	<b>BAND OF RUNNERS</b>							<b>03:15:41</b>
Zmiana	Zawodnik		Kraj	Indywidualnie	Zespolowo				
1	PRZEPIÓRA ŁUKASZ		POL	00:31:22 / 29	00:31:22 / 29	00:09:17	00:20:35	00:31:22	
2	STOIŃSKI MARCIN		POL	00:44:09 / 42	01:15:32 / 23	00:10:35	00:21:46	00:33:10	00:44:09
3	PRZEPIÓRA MATEUSZ		POL	00:39:35 / 4	01:55:07 / 11	00:09:50	00:19:50	00:29:45	00:39:35
4	PRZEPIÓRA SYLWIA		POL	00:26:15 / 67	02:21:23 / 14	00:12:58	00:26:15		
5	STOIŃSKA AGATA		POL	00:33:01 / 218	02:54:25 / 34	00:16:03	00:33:01		
6	DĄBROWSKI RAFAŁ		POL	00:21:16 / 12	03:15:41 / 29	00:10:36	00:21:16		
<b>30</b>	<b>152</b>	<b>LAMY Z ALABAMY</b>							<b>03:16:30</b>
Zmiana	Zawodnik		Kraj	Indywidualnie	Zespolowo				
1	OSMÓLSKI ROBERT		POL	00:32:22 / 36	00:32:22 / 36	00:10:32	00:21:53	00:32:22	
2	KASPEROWICZ RAFAŁ		POL	00:45:06 / 52	01:17:28 / 39	00:10:17	00:21:59	00:33:47	00:45:06
3	HRYSZKO PAWEŁ		POL	00:40:44 / 9	01:58:13 / 17	00:09:38	00:19:53	00:30:21	00:40:44
4	KASPEROWICZ KINGA		POL	00:31:58 / 183	02:30:12 / 36	00:15:33	00:31:58		
5	JASTRZĘBSKI GRZEGORZ		POL	00:23:47 / 43	02:53:59 / 32	00:11:05	00:23:47		
6	WŁADYCZAŃSKI MATEUSZ		POL	00:22:31 / 33	03:16:30 / 30	00:10:55	00:22:31		
<b>31</b>	<b>150</b>	<b>18. BIAŁOSTOCKI PUŁK ROZPOZNAW</b>							<b>03:17:02</b>
Zmiana	Zawodnik		Kraj	Indywidualnie	Zespolowo				
1	IWASZCZUK KRZYSZTOF			00:32:36 / 43	00:32:36 / 43	00:09:19	00:21:05	00:32:36	
2	BRZOWSKI PIOTR			00:43:25 / 28	01:16:02 / 25	00:10:20	00:21:13	00:32:24	00:43:25
3	WOŁKOWYCKI MARIUSZ		POL	00:51:30 / 131	02:07:32 / 49	00:12:13	00:25:08	00:38:18	00:51:30
4	JANKOWSKI MAREK			00:23:07 / 24	02:30:40 / 40	00:11:06	00:23:07		
5	ŻYLIŃSKI SŁAWOMIR			00:23:46 / 42	02:54:26 / 35	00:11:44	00:23:46		
6	SIKORSKI MAREK			00:22:35 / 35	03:17:02 / 31	00:11:23	00:22:35		
<b>32</b>	<b>47</b>	<b>WYDZIAŁ MECHANICZNY PB</b>							<b>03:17:34</b>
Zmiana	Zawodnik		Kraj	Indywidualnie	Zespolowo				
1	ZIMNOCH MICHAŁ		POL	00:30:11 / 18	00:30:11 / 18	00:08:35	00:19:18	00:30:11	
2	BARTOSZEWICZ JAN		POL	00:41:38 / 17	01:11:49 / 10	00:09:35	00:20:03	00:30:49	00:41:38
3	PUCHAŁSKI WOJCIECH		POL	00:50:16 / 114	02:02:06 / 33	00:11:29	00:23:55	00:37:07	00:50:16
4	ŁODZIŃSKI TOMASZ		POL	00:24:20 / 40	02:26:26 / 29	00:11:27	00:24:20		
5	WYSZOMIERSKI DAMIAN		POL	00:28:48 / 138	02:55:15 / 38	00:14:08	00:28:48		








































# Klasyfikacja wg czasów brutto

























Miejsce	Numer	Sztafeta							Czas
3	CORTON RUIZ JAVIER	 ESP	00:41:18 / 14	01:58:21 / 18	00:09:47	00:19:55	00:30:33	00:41:18	
4	ORTH LOUISE	 GER	00:27:34 / 94	02:25:55 / 26	00:12:54	00:27:34			
5	SOKOLOWSKA GABRIELA	 POL	00:28:48 / 137	02:54:43 / 36	00:14:07	00:28:48			
6	SONNE JENNY	 FIN	00:25:47 / 99	03:20:30 / 39	00:13:01	00:25:47			
<b>40</b>	<b>83</b>	<b>GUMISIE BBT</b>							<b>03:20:58</b>
Zmiana	Zawodnik	Kraj	Indywidualnie	Zespolowo					
1	WIŚNIEWSKA JOANNA	 POL	00:33:30 / 57	00:33:30 / 57	00:10:14	00:22:14	00:33:30		
2	LUBOWICKI MARCIN	 POL	00:43:26 / 29	01:16:57 / 34	00:11:11	00:22:16	00:33:18	00:43:26	
3	ŚWIRYDZIUK KRZYSZTOF	 POL	00:45:08 / 49	02:02:06 / 34	00:11:02	00:22:12	00:33:37	00:45:08	
4	ŚWIRYDZIUK EWELINA	 POL	00:26:55 / 83	02:29:01 / 33	00:13:00	00:26:55			
5	LUBOWICKA EDYTA	 POL	00:26:31 / 88	02:55:32 / 40	00:12:45	00:26:31			
6	ALINA SZUBZDA	 POL	00:25:25 / 93	03:20:58 / 40	00:12:32	00:25:25			
<b>41</b>	<b>70</b>	<b>MORSY BIAŁYSTOK</b>							<b>03:21:02</b>
Zmiana	Zawodnik	Kraj	Indywidualnie	Zespolowo					
1	MICHALCZUK DIABLO WOJCIECH	 POL	00:36:08 / 93	00:36:08 / 93	00:10:43	00:23:26	00:36:08		
2	BOCHENKO DANIEL	 POL	00:38:17 / 4	01:14:25 / 21	00:09:09	00:18:44	00:28:28	00:38:17	
3	BAJDA MARCIN	 POL	00:54:08 / 161	02:08:33 / 53	00:12:17	00:25:46	00:39:45	00:54:08	
4	DĄBROWSKI RAFAŁ SZYMON	 POL	00:22:22 / 15	02:30:56 / 42	00:11:06	00:22:22			
5	PIELECKI MARCIN	 POL	00:22:54 / 28	02:53:51 / 30	00:11:01	00:22:54			
6	MALINOWSKI KRZYSZTOF	 POL	00:27:10 / 132	03:21:02 / 41	00:13:08	00:27:10			
<b>42</b>	<b>124</b>	<b>GRUPA BIEGOWA CZARNA BIAŁOSTOC</b>							<b>03:21:05</b>
Zmiana	Zawodnik	Kraj	Indywidualnie	Zespolowo					
1	CHMIELEWSKI MARIUSZ	 POL	00:32:41 / 45	00:32:41 / 45	00:09:46	00:21:17	00:32:41		
2	BAŁDAN TOMASZ	 POL	00:43:45 / 39	01:16:27 / 27	00:10:22	00:21:19	00:32:33	00:43:45	
3	SZYMON KOWALEWSKI	 POL	00:45:19 / 52	02:01:46 / 30	00:10:35	00:21:54	00:33:37	00:45:19	
4	JAGIELSKI GRZEGORZ	 POL	00:23:59 / 37	02:25:46 / 25	00:11:35	00:23:59			
5	BORUCIŃSKI KRZYSZTOF MARCIN	 POL	00:30:29 / 174	02:56:15 / 42	00:14:38	00:30:29			
6	CYRIS NICOLAS	 POL	00:24:50 / 85	03:21:05 / 42	00:12:22	00:24:50			
<b>43</b>	<b>128</b>	<b>BIT TEAM</b>							<b>03:22:31</b>
Zmiana	Zawodnik	Kraj	Indywidualnie	Zespolowo					
1	KOZIOŁ PIOTR	 POL	00:31:03 / 27	00:31:03 / 27	00:09:16	00:20:14	00:31:03		
2	WYSOCKI ŁUKASZ	 POL	00:50:03 / 126	01:21:07 / 58	00:11:40	00:23:49	00:36:52	00:50:03	
3	DROJEWSKI ADAM	 POL	00:42:10 / 18	02:03:17 / 37	00:09:55	00:20:27	00:31:12	00:42:10	
4	BARANOWSKA AGATA	 POL	00:26:30 / 74	02:29:47 / 35	00:13:39	00:26:30			
5	OGRODNIK KRZYSZTOF	 POL	00:25:37 / 70	02:55:24 / 39	00:12:36	00:25:37			
6	AUGUSTYNOWICZ JUSTYNA	 POL	00:27:06 / 131	03:22:31 / 43	00:13:19	00:27:06			
<b>44</b>	<b>50</b>	<b>MŁODZI I GNIEWNI</b>							<b>03:22:36</b>
Zmiana	Zawodnik	Kraj	Indywidualnie	Zespolowo					
1	JASZCZUK MATEUSZ	 POL	00:32:04 / 33	00:32:04 / 33	00:08:47	00:20:36	00:32:04		
2	PALEJ JERZY	 POL	00:52:30 / 153	01:24:34 / 89	00:12:14	00:25:08	00:38:57	00:52:30	
3	LEBIEDZIŃSKI MARCIN	 POL	00:45:24 / 55	02:09:58 / 60	00:10:27	00:21:49	00:33:29	00:45:24	
4	DOWGIERT MAGDALENA	 POL	00:29:21 / 126	02:39:20 / 68	00:14:19	00:29:21			
5	ROKICKI MATEUSZ	 POL	00:22:24 / 15	03:01:44 / 49	00:10:16	00:22:24			
6	LEBIEDZIŃSKI DAWID	 POL	00:20:52 / 9	03:22:36 / 44	00:10:05	00:20:52			
<b>45</b>	<b>28</b>	<b>18 PR. K.DOW 2</b>							<b>03:23:09</b>
Zmiana	Zawodnik	Kraj	Indywidualnie	Zespolowo					
1	SNARSKI LUKASZ	 POL	00:34:20 / 66	00:34:20 / 66	00:09:58	00:21:51	00:34:20		
2	RACZKOWSKI MARIUSZ	 POL	00:47:03 / 76	01:21:23 / 59	00:11:42	00:23:56	00:35:40	00:47:03	
3	KAMIŃSKI DAMIAN	 POL	00:47:01 / 72	02:08:25 / 51	00:11:06	00:22:47	00:34:55	00:47:01	
4	MARCISZEWSKI SZCZEPAN	 POL	00:24:28 / 41	02:32:53 / 49	00:11:18	00:24:28			
5	DZIMIDA MARCIN	 POL	00:24:22 / 49	02:57:16 / 43	00:11:28	00:24:22			
6	SKORUPA HUBERT	 POL	00:25:53 / 102	03:23:09 / 45	00:12:08	00:25:53			

Miejsce	Numer	Sztafeta	Czas					
<b>46</b>	<b>141</b>	<b>18. PUŁK ROZPOZNAWCZY - 5. KR</b>	<b>03:24:03</b>					
Zmiana	Zawodnik	Kraj	Indywidualnie	Zespołowo				
1	PIENKOWSKI BARTOSZ	 POL	00:30:58 / 24	00:30:58 / 24	00:08:51	00:20:17	00:30:58	
2	OSIPIUK MARCIN	 POL	00:45:39 / 59	01:16:38 / 29	00:10:53	00:22:18	00:34:09	00:45:39
3	SZYMBOREWICZ EMIL	 POL	00:54:31 / 167	02:11:09 / 69	00:13:05	00:26:52	00:41:00	00:54:31
4	KRUSZEWSKI ŁUKASZ	 POL	00:24:58 / 47	02:36:08 / 60	00:12:05	00:24:58		
5	FESZLER TOMASZ	 POL	00:25:15 / 63	03:01:23 / 48	00:11:37	00:25:15		
6	GIERASIMIUK KAMIL	 POL	00:22:40 / 37	03:24:03 / 46	00:10:51	00:22:40		
<b>47</b>	<b>117</b>	<b>OUTDOOR TRAINING</b>	<b>03:24:04</b>					
Zmiana	Zawodnik	Kraj	Indywidualnie	Zespołowo				
1	ŻUKOWSKA ANIELA	 POL	00:34:44 / 76	00:34:44 / 76	00:10:14	00:22:26	00:34:44	
2	KORNILUK TOMASZ	 POL	00:45:41 / 60	01:20:25 / 53	00:10:32	00:22:05	00:34:07	00:45:41
3	RAKOWICZ JUSTYNA	 POL	00:48:57 / 100	02:09:22 / 57	00:11:37	00:23:53	00:36:23	00:48:57
4	TARASEWICZ PAWEŁ	 POL	00:23:40 / 36	02:33:03 / 51	00:11:30	00:23:40		
5	KOSIOREK ŁUKASZ	 POL	00:24:48 / 58	02:57:51 / 45	00:12:08	00:24:48		
6	SOKÓLSKA KATARZYNA	 POL	00:26:13 / 107	03:24:04 / 47	00:12:51	00:26:13		
<b>48</b>	<b>112</b>	<b>ROSTI TEAM 2</b>	<b>03:24:19</b>					
Zmiana	Zawodnik	Kraj	Indywidualnie	Zespołowo				
1	MANKO DANIEL	 POL	00:36:22 / 101	00:36:22 / 101	00:10:40	00:23:37	00:36:22	
2	WROBLEWSKI MARCIN	 POL	00:47:20 / 82	01:23:42 / 76	00:11:17	00:23:06	00:35:08	00:47:20
3	AL GHAZALI KAMIL	 POL	00:45:47 / 58	02:09:30 / 59	00:11:47	00:23:23	00:34:41	00:45:47
4	WEJKOWSKI SEBASTIAN	 POL	00:25:49 / 58	02:35:19 / 55	00:12:11	00:25:49		
5	LEJCZYK ŁUKASZ	 POL	00:24:23 / 50	02:59:42 / 47	00:11:59	00:24:23		
6	TOPOLEWICZ ARTUR	 POL	00:24:36 / 82	03:24:19 / 48	00:12:20	00:24:36		
<b>49</b>	<b>206</b>	<b>KOTNIZ RUNNERS</b>	<b>03:24:31</b>					
Zmiana	Zawodnik	Kraj	Indywidualnie	Zespołowo				
1	DĄBROWSKI MATEUSZ	 POL	00:34:25 / 69	00:34:25 / 69	00:08:54	00:21:12	00:34:25	
2	JANUSZEWSKI SEBASTIAN	 POL	00:46:08 / 64	01:20:34 / 55	00:11:03	00:22:20	00:34:06	00:46:08
3	JANKOWSKI ANDRZEJ	 POL	00:42:53 / 21	02:03:27 / 38	00:10:43	00:21:31	00:32:24	00:42:53
4	ŁAPIŃSKI SYLWESTER	 POL	00:23:20 / 28	02:26:47 / 31	00:11:33	00:23:20		
5	BOBRUKIEWICZ MATEUSZ	 POL	00:31:36 / 195	02:58:23 / 46	00:13:58	00:31:36		
6	TOMCZUK RAFAŁ	 POL	00:26:07 / 104	03:24:31 / 49	00:12:32	00:26:07		
<b>50</b>	<b>133</b>	<b>18. BIAŁOSTOCKI PUŁK ROZPOZNAW</b>	<b>03:25:07</b>					
Zmiana	Zawodnik	Kraj	Indywidualnie	Zespołowo				
1	PORĘBSKI DANIEL	 POL	00:34:09 / 65	00:34:09 / 65	00:09:36	00:21:35	00:34:09	
2	BERNATOWICZ DAMIAN	 POL	00:44:47 / 50	01:18:57 / 46	00:10:35	00:21:49	00:33:19	00:44:47
3	DZIĘGIELEWSKI ADAM	 POL	00:44:48 / 44	02:03:45 / 39	00:10:36	00:22:05	00:33:31	00:44:48
4	PODGÓRSKA KATARZYNA	 POL	00:27:18 / 90	02:31:04 / 43	00:13:08	00:27:18		
5	OSTROWSKA KAMILA	 POL	00:32:37 / 211	03:03:42 / 57	00:15:56	00:32:37		
6	KORZUNOWICZ PIOTR	 POL	00:21:25 / 17	03:25:07 / 50	00:10:16	00:21:25		
<b>51</b>	<b>131</b>	<b>AKTYWNI W MIEŚCIE</b>	<b>03:25:38</b>					
Zmiana	Zawodnik	Kraj	Indywidualnie	Zespołowo				
1	KOPA JAKUB	 POL	00:36:44 / 105	00:36:44 / 105	00:11:19	00:24:05	00:36:44	
2	KOPRAS CEZARY	 POL	00:41:47 / 18	01:18:32 / 42	00:10:03	00:20:35	00:31:17	00:41:47
3	SMOLIŃSKI KAROL	 POL	00:47:06 / 73	02:05:38 / 44	00:11:26	00:23:18	00:35:16	00:47:06
4	DOŁĘGOWSKI DANIEL	 POL	00:26:27 / 72	02:32:05 / 48	00:13:45	00:26:27		
5	SUSZCZENIA GRZEGORZ	 POL	00:31:09 / 188	03:03:14 / 53	00:14:50	00:31:09		
6	STRADOWSKI PRZEMYSŁAW	 POL	00:22:23 / 32	03:25:38 / 51	00:10:35	00:22:23		
<b>52</b>	<b>82</b>	<b>TEAM UWB</b>	<b>03:26:34</b>					
Zmiana	Zawodnik	Kraj	Indywidualnie	Zespołowo				
1	MARCINKIEWICZ JACEK	 POL	00:33:09 / 50	00:33:09 / 50	00:09:37	00:21:37	00:33:09	
2	NIEMYJSKI DAMIAN	 POL	00:46:52 / 73	01:20:02 / 51	00:11:26	00:23:26	00:35:29	00:46:52
3	PILICHOWSKI WOJCIECH	 POL	00:50:06 / 110	02:10:08 / 62	00:11:45	00:24:16	00:37:15	00:50:06






Miejsce	Numer	Sztafeta								Czas
4	PERŁO DOROTA	 POL	00:25:13 / 50	02:35:21 / 56	00:12:19	00:25:13				
5	POSKROBKO TOMASZ	 POL	00:27:03 / 96	03:02:25 / 51	00:13:23	00:27:03				
6	CITKOWSKI MARIUSZ	 POL	00:24:08 / 70	03:26:34 / 52	00:12:30	00:24:08				
<b>53</b>	<b>2</b>	<b>JÄGRUNNERS</b>								<b>03:27:30</b>
Zmiana	Zawodnik	Kraj	Indywidualnie	Zespolowo						
1	PALECKI MATEUSZ	 POL	00:28:15 / 7	00:28:15 / 7	00:08:07	00:18:03	00:28:15			
2	WASILEWSKI GRZEGORZ	 POL	00:48:33 / 105	01:16:49 / 30	00:10:33	00:22:32	00:35:24	00:48:33		
3	SZYDŁOWSKI ADRIAN	 POL	00:44:33 / 37	02:01:22 / 29	00:10:55	00:22:02	00:33:25	00:44:33		
4	DACKIEWICZ KAMILA	 POL	00:30:34 / 150	02:31:56 / 45	00:14:26	00:30:34				
5	WASZKIEWICZ EWELINA	 POL	00:31:58 / 205	03:03:55 / 58	00:14:52	00:31:58				
6	STEFANOWICZ MACIEJ	 POL	00:23:35 / 55	03:27:30 / 53	00:11:37	00:23:35				
<b>54</b>	<b>160</b>	<b>POLITECHNIKA BIAŁOSTOCKA</b>								<b>03:27:47</b>
Zmiana	Zawodnik	Kraj	Indywidualnie	Zespolowo						
1	JEGLIŃSKA-KRUPA MAŁGORZATA	 POL	00:38:50 / 152	00:38:50 / 152	00:11:40	00:25:36	00:38:50			
2	GIERASIMIUK PAWEŁ	 POL	00:43:33 / 33	01:22:24 / 70	00:10:15	00:21:12	00:32:25	00:43:33		
3	JARMOŁOWICZ JACEK	 POL	00:43:25 / 25	02:05:50 / 45	00:10:35	00:21:24	00:32:33	00:43:25		
4	OSTASZEWSKA ELIZA	 POL	00:25:49 / 59	02:31:39 / 44	00:12:39	00:25:49				
5	MAZUR ARTUR	 POL	00:30:53 / 181	03:02:33 / 52	00:15:03	00:30:53				
6	PUCH DANIEL	 POL	00:25:14 / 89	03:27:47 / 54	00:12:03	00:25:14				
<b>55</b>	<b>189</b>	<b>OPP BIAŁYSTOK</b>								<b>03:27:49</b>
Zmiana	Zawodnik	Kraj	Indywidualnie	Zespolowo						
1	DANILCZUK ŁUKASZ	 POL	00:30:56 / 22	00:30:56 / 22	00:08:57	00:19:52	00:30:56			
2	DZIEMIAN MACIEJ	 POL	00:51:15 / 136	01:22:11 / 66	00:11:12	00:23:56	00:37:34	00:51:15		
3	CZARNIECKI JERZY	 POL	00:48:38 / 94	02:10:50 / 65	00:11:55	00:23:58	00:36:17	00:48:38		
4	KWIATKOWSKI KRZYSZTOF	 POL	00:24:48 / 45	02:35:39 / 58	00:11:39	00:24:48				
5	POLIŃSKA URSZULA	 POL	00:27:54 / 118	03:03:33 / 55	00:13:31	00:27:54				
6	SZAWIEL MICHAŁ	 POL	00:24:15 / 72	03:27:49 / 55	00:11:24	00:24:15				
<b>56</b>	<b>171</b>	<b>NIE GONI NAS CZAS</b>								<b>03:28:28</b>
Zmiana	Zawodnik	Kraj	Indywidualnie	Zespolowo						
1	ŁUKSZA MICHAŁ	 POL	00:32:33 / 40	00:32:33 / 40	00:09:43	00:21:27	00:32:33			
2	SMOLSKA JUSTYNA	 POL	00:49:04 / 112	01:21:37 / 62	00:11:23	00:23:36	00:36:30	00:49:04		
3	PASTUSZAK MARCIN	 POL	00:48:46 / 97	02:10:23 / 64	00:11:29	00:23:23	00:35:51	00:48:46		
4	JEMIELIANIUK MICHAŁ	 POL	00:25:13 / 51	02:35:37 / 57	00:12:15	00:25:13				
5	HACKIEWICZ JAROSŁAW	 POL	00:28:54 / 139	03:04:31 / 59	00:13:56	00:28:54				
6	WIĘSŁAW TOMASZ	 POL	00:23:56 / 65	03:28:28 / 56	00:11:41	00:23:56				
<b>57</b>	<b>34</b>	<b>MUCHOMORKI</b>								<b>03:28:38</b>
Zmiana	Zawodnik	Kraj	Indywidualnie	Zespolowo						
1	SADOWSKI FILIP	 POL	00:36:46 / 107	00:36:46 / 107	00:10:41	00:23:56	00:36:46			
2	MARSZALIK PIOTR	 POL	00:53:14 / 160	01:30:01 / 141	00:12:27	00:26:09	00:40:01	00:53:14		
3	SADOWSKI MICHAŁ	 POL	00:44:10 / 34	02:14:11 / 87	00:10:14	00:21:19	00:32:52	00:44:10		
4	LESZCZYŃSKI WIKTOR	 POL	00:26:19 / 69	02:40:30 / 73	00:12:28	00:26:19				
5	JABŁONOWSKI JAKUB	 POL	00:24:24 / 52	03:04:55 / 60	00:11:25	00:24:24				
6	PIETRASZEWSKI SZYMON	 POL	00:23:42 / 60	03:28:38 / 57	00:11:43	00:23:42				
<b>58</b>	<b>87</b>	<b>MAGIC TEAM</b>								<b>03:29:12</b>
Zmiana	Zawodnik	Kraj	Indywidualnie	Zespolowo						
1	KULIK SYLWIA	 POL	00:37:50 / 129	00:37:50 / 129	00:11:06	00:24:21	00:37:50			
2	BOŁTUĆ PIOTR	 POL	00:42:16 / 21	01:20:06 / 52	00:10:27	00:21:15	00:31:54	00:42:16		
3	SZACIŁOWSKI ROBERT		00:43:40 / 28	02:03:47 / 40	00:10:10	00:21:06	00:32:20	00:43:40		
4	KEMPISTY MARTYNA	 POL	00:30:24 / 147	02:34:12 / 52	00:13:43	00:30:24				
5	KLEKOTKO MAGDA	 POL	00:31:28 / 192	03:05:40 / 65	00:15:09	00:31:28				
6	CHMIEL PIOTR	 POL	00:23:31 / 52	03:29:12 / 58	00:11:26	00:23:31				
<b>59</b>	<b>216</b>	<b>MIEJSKOAKTYWNI</b>								<b>03:29:14</b>
Zmiana	Zawodnik	Kraj	Indywidualnie	Zespolowo						

























# Klasyfikacja wg czasów brutto

Miejsce	Numer	Sztafeta								Czas
1	CHOMICZEWSKI MAREK		POL	00:29:31 / 12	00:29:31 / 12	00:08:42	00:19:04	00:29:31		
2	ORPIK PAWEŁ		POL	00:44:07 / 40	01:13:38 / 18	00:10:59	00:22:08	00:33:19	00:44:07	
3	BARTECZKA JACEK		POL	00:47:21 / 80	02:01:00 / 27	00:11:51	00:24:13	00:36:06	00:47:21	
4	OSTASZEWSKI ZBIGNIEW		POL	00:35:10 / 223	02:36:11 / 61	00:16:38	00:35:10			
5	KRYŃSKI PAWEŁ		POL	00:26:10 / 82	03:02:22 / 50	00:12:40	00:26:10			
6	BRATUMIŁ KRYSZYNA		POL	00:26:51 / 125	03:29:14 / 59	00:13:02	00:26:51			
<b>60</b>	<b>31</b>	<b>WSCHODZĄCY BIAŁYSTOK</b>						<b>03:29:14</b>		
Zmiana	Zawodnik		Kraj	Indywidualnie	Zespolowo					
1	BRZOSOWSKI JACEK		POL	00:29:30 / 11	00:29:30 / 11	00:08:44	00:19:09	00:29:30		
2	BAŃSKI ANDRZEJ		POL	00:44:46 / 49	01:14:16 / 20	00:10:48	00:21:54	00:33:20	00:44:46	
3	BILMIN PIOTR		POL	00:45:34 / 57	01:59:50 / 24	00:11:22	00:22:46	00:34:24	00:45:34	
4	MIROŃCZUK URSZULA		POL	00:30:36 / 152	02:30:26 / 39	00:14:18	00:30:36			
5	ZAREMBA ANNA		POL	00:33:11 / 220	03:03:38 / 56	00:15:56	00:33:11			
6	SAWCZUK SEBASTIAN		POL	00:25:36 / 96	03:29:14 / 60	00:12:13	00:25:36			
<b>61</b>	<b>170</b>	<b>AW-NARZĘDZIA</b>						<b>03:29:16</b>		
Zmiana	Zawodnik		Kraj	Indywidualnie	Zespolowo					
1	ŁUKOWSKA EWELINA		POL	00:34:50 / 78	00:34:50 / 78	00:10:09	00:22:20	00:34:50		
2	RYNKOWSKI MARCIN		POL	00:46:15 / 67	01:21:05 / 57	00:11:30	00:23:03	00:34:48	00:46:15	
3	TROCHIMOWICZ WOJCIECH		POL	00:53:39 / 157	02:14:45 / 91	00:13:02	00:26:21	00:40:06	00:53:39	
4	PAWŁOWSKI PIOTR		POL	00:20:55 / 6	02:35:40 / 59	00:10:18	00:20:55			
5	MARCZEWSKI GRZEGORZ		POL	00:27:49 / 114	03:03:30 / 54	00:13:33	00:27:49			
6	GOGOL ŁUKASZ		POL	00:25:46 / 98	03:29:16 / 61	00:12:02	00:25:46			
<b>62</b>	<b>195</b>	<b>DRTUSZ BIEGA BARDZIEJ</b>						<b>03:29:46</b>		
Zmiana	Zawodnik		Kraj	Indywidualnie	Zespolowo					
1	DZIEDUSZOW KRZYSZTOF		POL	00:30:50 / 21	00:30:50 / 21	00:08:54	00:19:49	00:30:50		
2	MOSLAK PAWEŁ		POL	00:55:33 / 183	01:26:23 / 107	00:11:28	00:25:50	00:41:21	00:55:33	
3	BREJNAK PIOTR		POL	00:50:35 / 116	02:16:58 / 102	00:11:34	00:24:13	00:37:37	00:50:35	
4	KLIBER-ZYCH JACEK		POL	00:23:22 / 30	02:40:21 / 71	00:11:23	00:23:22			
5	JABŁOŃSKI PRZEMEK		POL	00:25:49 / 78	03:06:11 / 69	00:12:23	00:25:49			
6	ŚCIESZKO MATEUSZ		POL	00:23:34 / 54	03:29:46 / 62	00:11:38	00:23:34			
<b>63</b>	<b>209</b>	<b>ABCPOLISA</b>						<b>03:30:51</b>		
Zmiana	Zawodnik		Kraj	Indywidualnie	Zespolowo					
1	GERELUK PRZEMYSŁAW		POL	00:38:21 / 142	00:38:21 / 142	00:11:45	00:25:08	00:38:21		
2	GRODZKI ŁUKASZ		POL	00:40:21 / 10	01:18:43 / 43	00:09:44	00:19:53	00:30:14	00:40:21	
3	JASIONOWSKI MAREK		POL	00:45:53 / 61	02:04:36 / 41	00:11:29	00:23:02	00:34:30	00:45:53	
4	KULIKOWSKI ANDRZEJ		POL	00:30:16 / 144	02:34:53 / 54	00:14:17	00:30:16			
5	KOCHANOWSKA DOROTA		POL	00:34:08 / 226	03:09:02 / 81	00:15:34	00:34:08			
6	CHŁODOWSKI PIOTR		POL	00:21:49 / 21	03:30:51 / 63	00:10:34	00:21:49			
<b>64</b>	<b>14</b>	<b>LICEUM OGÓLNOKSZTAŁCĄCE POLITE</b>						<b>03:30:57</b>		
Zmiana	Zawodnik		Kraj	Indywidualnie	Zespolowo					
1	ZEMŁO JAN		POL	00:34:09 / 64	00:34:09 / 64	00:08:44	00:20:39	00:34:09		
2	MILEWSKI SEBASTIAN		POL	01:01:49 / 224	01:35:58 / 185	00:12:35	00:28:15	00:45:19	01:01:49	
3	ZALESKI KACPER		POL	00:39:40 / 5	02:15:38 / 95	00:09:13	00:19:05	00:29:23	00:39:40	
4	DZIEKOŃSKI MICHAŁ		POL	00:29:24 / 128	02:45:03 / 99	00:13:55	00:29:24			
5	KOWALCZUK RADOSŁAW		POL	00:22:50 / 26	03:07:54 / 74	00:10:46	00:22:50			
6	WARPECHOWSKI JAN		POL	00:23:03 / 42	03:30:57 / 64	00:11:07	00:23:03			
<b>65</b>	<b>95</b>	<b>SZYBKA PACZKA</b>						<b>03:31:22</b>		
Zmiana	Zawodnik		Kraj	Indywidualnie	Zespolowo					
1	TYMIŃSKI MARIUSZ		POL	00:31:36 / 30	00:31:36 / 30	00:09:05	00:20:10	00:31:36		
2	GUTOWSKI MARIUSZ		POL	00:48:24 / 99	01:20:00 / 50	00:11:24	00:23:24	00:36:03	00:48:24	
3	ANDRUSZKIEWICZ MICHAŁ		POL	00:50:51 / 121	02:10:52 / 66	00:12:05	00:24:55	00:38:05	00:50:51	
4	TREICHEL PIOTR		POL	00:26:12 / 66	02:37:05 / 62	00:12:41	00:26:12			
5	NIEMIRA KONDRAD		POL	00:27:52 / 116	03:04:57 / 61	00:14:06	00:27:52			



# Klasyfikacja wg czasów brutto










































Miejsce	Numer	Sztafeta							Czas
3	MOŚCICKI ZENON	 POL	00:48:07 / 89	02:17:14 / 105	00:11:33	00:23:45	00:35:58	00:48:07	
4	PRZESTRZELSKI SŁAWOMIR	 POL	00:25:23 / 53	02:42:38 / 87	00:11:58	00:25:23			
5	JARMOŁAJEW ADRIANA	 POL	00:28:26 / 130	03:11:04 / 93	00:14:00	00:28:26			
6	PAWŁOWSKI JAKUB	 POL	00:22:35 / 36	03:33:40 / 72	00:10:34	00:22:35			
<b>73</b>	<b>10</b>	<b>PYSTOK BIEGA</b>							<b>03:33:57</b>
Zmiana	Zawodnik	Kraj	Indywidualnie	Zespolowo					
1	ZAJKOWSKA MARTA	 POL	00:44:35 / 222	00:44:35 / 222	00:11:40	00:27:48	00:44:35		
2	KOZIOŁ PIOTR	 POL	00:43:21 / 27	01:27:56 / 119	00:10:24	00:21:24	00:32:31	00:43:21	
3	ŁAGUNA WOJCIECH	 POL	00:46:01 / 63	02:13:57 / 83	00:10:30	00:21:52	00:33:58	00:46:01	
4	GROMKO JAN	 POL	00:27:02 / 86	02:41:00 / 75	00:12:59	00:27:02			
5	SKORKO MICHAŁ	 POL	00:25:18 / 65	03:06:18 / 70	00:12:05	00:25:18			
6	SIJKO KAMIL	 POL	00:27:38 / 144	03:33:57 / 73	00:13:10	00:27:38			
<b>74</b>	<b>125</b>	<b>LKS SPRINTER</b>							<b>03:34:28</b>
Zmiana	Zawodnik	Kraj	Indywidualnie	Zespolowo					
1	WALCZAK DAWID	 POL	00:40:04 / 172	00:40:04 / 172	00:10:55	00:25:30	00:40:04		
2	KOWALCZYK PAWEŁ	 POL	00:51:13 / 135	01:31:17 / 158	00:12:12	00:24:56	00:38:18	00:51:13	
3	BIELIK ALBERT	 POL	00:42:52 / 20	02:14:10 / 85	00:10:33	00:21:19	00:32:16	00:42:52	
4	FURMANIAK ZUZANNA	 POL	00:26:35 / 75	02:40:45 / 74	00:13:24	00:26:35			
5	MICKIEWICZ KINGA	 POL	00:27:22 / 104	03:08:08 / 75	00:13:26	00:27:22			
6	KOSK JULIA	 POL	00:26:20 / 115	03:34:28 / 74	00:12:48	00:26:20			
<b>75</b>	<b>39</b>	<b>18. PUŁK ROZPOZNAWCZY - 2. KR</b>							<b>03:34:30</b>
Zmiana	Zawodnik	Kraj	Indywidualnie	Zespolowo					
1	KOZIEŁ KAMIL	 POL	00:35:55 / 92	00:35:55 / 92	00:10:04	00:23:12	00:35:55		
2	SOŁOŚCIUK PAWEŁ	 POL	00:54:32 / 174	01:30:27 / 148	00:11:41	00:25:47	00:40:25	00:54:32	
3	BAŁTRUKANIS KRYSZTIAN	 POL	00:52:59 / 149	02:23:27 / 146	00:11:38	00:24:28	00:38:44	00:52:59	
4	ŁASZCZEWSKI ŁUKASZ	 POL	00:24:06 / 38	02:47:33 / 112	00:11:42	00:24:06			
5	RUTKOWSKI ŁUKASZ	 POL	00:22:38 / 20	03:10:11 / 87	00:10:53	00:22:38			
6	STASIEWICZ KORNEL	 POL	00:24:18 / 74	03:34:30 / 75	00:11:24	00:24:18			
<b>76</b>	<b>97</b>	<b>BIAWAR BIEGA</b>							<b>03:34:35</b>
Zmiana	Zawodnik	Kraj	Indywidualnie	Zespolowo					
1	KUBERA PIOTR	 POL	00:36:45 / 106	00:36:45 / 106	00:10:47	00:24:04	00:36:45		
2	MIKOŁAJCZYK PIOTR	 POL	00:45:17 / 57	01:22:03 / 64	00:10:53	00:22:12	00:33:48	00:45:17	
3	WIŃSKI ADAM	 POL	00:52:04 / 142	02:14:08 / 84	00:12:34	00:25:18	00:38:23	00:52:04	
4	CZEMIEL-MIĘKISZ MARTA	 POL	00:25:10 / 49	02:39:18 / 67	00:12:05	00:25:10			
5	TYLENDĄ ŁUKASZ	 POL	00:28:24 / 127	03:07:42 / 73	00:13:03	00:28:24			
6	ADAMSKI ARTUR	 POL	00:26:53 / 126	03:34:35 / 76	00:12:48	00:26:53			
<b>77</b>	<b>49</b>	<b>MIĘDZYPOWIATOWY TEAM BIEGOWY</b>							<b>03:34:55</b>
Zmiana	Zawodnik	Kraj	Indywidualnie	Zespolowo					
1	ZDRAWOMYSŁÓW AGNIESZKA	 POL	00:40:30 / 183	00:40:30 / 183	00:11:01	00:24:54	00:40:30		
2	ZDRAWOMYSŁÓW KRZYSZTOF	 POL	00:47:56 / 93	01:28:27 / 122	00:11:09	00:23:34	00:36:03	00:47:56	
3	PRZYCHODZKI ŁUKASZ	 POL	00:44:37 / 39	02:13:04 / 77	00:10:33	00:21:45	00:33:13	00:44:37	
4	PRZYCHODZKA KATARZYNA	 POL	00:26:25 / 71	02:39:30 / 69	00:12:49	00:26:25			
5	GRYGOROWICZ PRZEMEK	 POL	00:27:59 / 120	03:07:29 / 72	00:13:17	00:27:59			
6	DOBROWOLSKA AGNIESZKA	 POL	00:27:25 / 137	03:34:55 / 77	00:12:54	00:27:25			
<b>78</b>	<b>54</b>	<b>DREWNOFORNIR LAMPARTY</b>							<b>03:35:21</b>
Zmiana	Zawodnik	Kraj	Indywidualnie	Zespolowo					
1	DRYGLAS PRZEMYSŁAW	 POL	00:35:52 / 90	00:35:52 / 90	00:11:25	00:23:37	00:35:52		
2	SOKÓŁ MAGDALENA	 POL	00:51:22 / 138	01:27:15 / 115	00:12:12	00:25:01	00:38:16	00:51:22	
3	JAKUBOWSKI WIKTOR	 POL	00:46:32 / 69	02:13:47 / 80	00:10:15	00:21:57	00:34:24	00:46:32	
4	BOGUSKA ZUZIA	 POL	00:30:52 / 154	02:44:40 / 98	00:15:22	00:30:52			
5	SĘKOWSKI ANTONI	 POL	00:23:34 / 37	03:08:15 / 76	00:11:41	00:23:34			
6	CHMIELEWSKI JACEK	 POL	00:27:06 / 130	03:35:21 / 78	00:13:22	00:27:06			

Miejsce	Numer	Sztafeta	Czas					
<b>79</b>	<b>42</b>	<b>BRAVILOR BONAMAT</b>	<b>03:35:50</b>					
Zmiana	Zawodnik	Kraj	Indywidualnie	Zespolowo				
1	KOCZOR MATEUSZ	 POL	00:38:02 / 133	00:38:02 / 133	00:11:35	00:24:53	00:38:02	
2	OSYPIUK KRZYSZTOF	 POL	00:48:49 / 108	01:26:51 / 110	00:10:52	00:22:50	00:35:41	00:48:49
3	KAROLCZUK JAROSLAW	 POL	00:43:18 / 24	02:10:10 / 63	00:10:06	00:20:53	00:32:02	00:43:18
4	SAWICKA IWONA	 POL	00:33:04 / 204	02:43:14 / 90	00:15:40	00:33:04		
5	MIEJLUK GRZEGORZ	 POL	00:25:57 / 79	03:09:12 / 83	00:12:40	00:25:57		
6	MAKSIMIUK LUKASZ	 POL	00:26:38 / 122	03:35:50 / 79	00:12:01	00:26:38		
<b>80</b>	<b>51</b>	<b>18. PUŁK ROZPOZNAWCZY-KDOW</b>	<b>03:36:13</b>					
Zmiana	Zawodnik	Kraj	Indywidualnie	Zespolowo				
1	SOKOŁOWSKI BARTOSZ	 POL	00:39:11 / 163	00:39:11 / 163	00:11:39	00:25:32	00:39:11	
2	SZACIŁOWSKI MAREK	 POL	00:47:45 / 88	01:26:56 / 112	00:11:11	00:23:30	00:36:21	00:47:45
3	JABŁOŃSKI KACPER	 POL	00:48:05 / 88	02:15:02 / 93	00:10:42	00:22:29	00:34:59	00:48:05
4	BARTCZAK SEBASTIAN	 POL	00:26:05 / 64	02:41:07 / 77	00:12:28	00:26:05		
5	SZEWCZYK MARCIN	 POL	00:29:45 / 163	03:10:52 / 92	00:13:52	00:29:45		
6	KUŁAKOWSKI JERZY	 POL	00:25:20 / 92	03:36:13 / 80	00:12:09	00:25:20		
<b>81</b>	<b>37</b>	<b>ROZBIEGANY BIELSK PODLASKI</b>	<b>03:36:23</b>					
Zmiana	Zawodnik	Kraj	Indywidualnie	Zespolowo				
1	KASJANIUK JULITA	 POL	00:37:46 / 128	00:37:46 / 128	00:11:26	00:24:50	00:37:46	
2	TKACZUK EUGENIUSZ	 POL	00:45:18 / 58	01:23:05 / 73	00:10:44	00:22:10	00:33:45	00:45:18
3	FALKOWSKI CEZARY	 POL	00:51:40 / 134	02:14:45 / 90	00:12:39	00:25:43	00:38:53	00:51:40
4	KASJANIUK JOANNA	 POL	00:35:21 / 229	02:50:06 / 126	00:16:37	00:35:21		
5	JAŚWIŁOWICZ PAWEŁ	 POL	00:23:05 / 32	03:13:11 / 103	00:11:09	00:23:05		
6	GRYGORUK MAREK	 POL	00:23:11 / 46	03:36:23 / 81	00:11:12	00:23:11		
<b>82</b>	<b>100</b>	<b>WOLNE ELEKTRONY - TARE</b>	<b>03:36:40</b>					
Zmiana	Zawodnik	Kraj	Indywidualnie	Zespolowo				
1	OLSZAŃSKA KAROLINA	 POL	00:37:34 / 123	00:37:34 / 123	00:10:28	00:23:57	00:37:34	
2	WOSZCZENKO MATEUSZ	 POL	00:47:56 / 92	01:25:30 / 97	00:11:06	00:23:11	00:35:31	00:47:56
3	SZYMAŃSKI MACIEJ	 POL	00:52:02 / 141	02:17:33 / 106	00:12:13	00:25:04	00:38:37	00:52:02
4	PUSZKO RAFAŁ	 POL	00:25:30 / 54	02:43:03 / 89	00:12:50	00:25:30		
5	GRODZKI ROBERT	 POL	00:27:22 / 105	03:10:26 / 89	00:13:03	00:27:22		
6	SUROWIEC TOMASZ	 POL	00:26:14 / 108	03:36:40 / 82	00:12:21	00:26:14		
<b>83</b>	<b>96</b>	<b>KAS IZBA ADMINISTRACJI SKARBOW</b>	<b>03:36:43</b>					
Zmiana	Zawodnik	Kraj	Indywidualnie	Zespolowo				
1	GRYC JOANNA	 POL	00:38:02 / 134	00:38:02 / 134	00:11:32	00:25:00	00:38:02	
2	WITKOWSKI DARIUSZ	 POL	00:48:02 / 96	01:26:05 / 104	00:11:30	00:23:36	00:36:15	00:48:02
3	SOBIECH ROBERT	 POL	00:52:37 / 147	02:18:42 / 114	00:12:48	00:25:54	00:39:29	00:52:37
4	SZWAJKOWSKA MONIKA	 POL	00:27:40 / 96	02:46:23 / 104	00:13:19	00:27:40		
5	CIEĆWIERZ BARTOSZ	 POL	00:25:15 / 64	03:11:38 / 94	00:12:16	00:25:15		
6	MECLIK ADRIAN	 POL	00:25:04 / 87	03:36:43 / 83	00:12:35	00:25:04		
<b>84</b>	<b>19</b>	<b>N50</b>	<b>03:36:45</b>					
Zmiana	Zawodnik	Kraj	Indywidualnie	Zespolowo				
1	PIETRUCKA MAGDA	 POL	00:40:23 / 179	00:40:23 / 179	00:11:56	00:26:13	00:40:23	
2	HARASIM MARCIN	 POL	00:43:34 / 34	01:23:57 / 79	00:09:59	00:21:04	00:32:21	00:43:34
3	STRUK PIOTR	 POL	00:47:10 / 76	02:11:08 / 68	00:10:51	00:22:29	00:34:38	00:47:10
4	KLIMOWICZ MAGDALENA	 POL	00:31:29 / 167	02:42:37 / 86	00:15:40	00:31:29		
5	CHOJNOWSKI RAFAŁ	 POL	00:26:05 / 81	03:08:42 / 77	00:12:18	00:26:05		
6	KALINOWSKA ANNA	 POL	00:28:03 / 154	03:36:45 / 84	00:13:51	00:28:03		
<b>85</b>	<b>27</b>	<b>TOWARZYSTWO BIZNESOWE BIALOSTO</b>	<b>03:38:04</b>					
Zmiana	Zawodnik	Kraj	Indywidualnie	Zespolowo				
1	TEKIN MATEUSZ	 POL	00:32:24 / 37	00:32:24 / 37	00:09:06	00:20:47	00:32:24	
2	DZIENISIK MICHAŁ	 POL	00:44:29 / 47	01:16:53 / 31	00:10:22	00:21:30	00:32:52	00:44:29
3	TARANTOWICZ ROBERT	 POL	01:02:03 / 223	02:18:56 / 118	00:13:57	00:28:33	00:44:26	01:02:03





# Klasyfikacja wg czasów brutto








































Miejsce	Numer	Sztafeta										Czas
	4	DZIEMIAŃCZUK MACIEJ		POL	00:30:45 / 153	02:49:42 / 125	00:15:11	00:30:45				
	5	GOSK GRZEGORZ		POL	00:25:40 / 73	03:15:22 / 111	00:12:24	00:25:40				
	6	BURSIEWICZ EMIL		POL	00:22:42 / 38	03:38:04 / 85	00:11:35	00:22:42				
<b>86</b>	<b>134</b>	<b>ROLNICY ZSR CKP</b>										<b>03:38:18</b>
Zmiana		Zawodnik		Kraj	Indywidualnie	Zespolowo						
	1	KANCLERZ RAFAŁ		POL	00:35:34 / 85	00:35:34 / 85	00:10:32	00:22:44	00:35:34			
	2	CZARKOWSKI MAREK		POL	00:46:40 / 70	01:22:14 / 68	00:11:00	00:22:45	00:34:46	00:46:40		
	3	OSTROWSKI PAWEŁ		POL	00:46:10 / 65	02:08:25 / 52	00:10:46	00:22:23	00:34:20	00:46:10		
	4	PERKOWSKA AGNIESZKA		POL	00:31:45 / 173	02:40:10 / 70	00:14:59	00:31:45				
	5	BAGNIŃSKA KLAUDIA KAMILA		POL	00:31:31 / 193	03:11:42 / 95	00:14:42	00:31:31				
	6	GRABOWSKI ZBIGNIEW		POL	00:26:36 / 121	03:38:18 / 86	00:13:25	00:26:36				
<b>87</b>	<b>220</b>	<b>SANPOL SPORT TEAM</b>										<b>03:38:23</b>
Zmiana		Zawodnik		Kraj	Indywidualnie	Zespolowo						
	1	ZANIEWSKA EWA		POL	00:39:34 / 168	00:39:34 / 168	00:11:56	00:25:37	00:39:34			
	2	ORZEŁOWSKI RAFAŁ		POL	00:48:40 / 107	01:28:15 / 120	00:11:43	00:23:58	00:36:29	00:48:40		
	3	FIJAŁKOWSKI TOMASZ		POL	00:51:09 / 126	02:19:24 / 124	00:11:34	00:24:26	00:37:43	00:51:09		
	4	MOKICKI PIOTR		POL	00:26:01 / 61	02:45:26 / 100	00:12:19	00:26:01				
	5	TEODORSKA TERESA		POL	00:30:34 / 175	03:16:00 / 115	00:14:54	00:30:34				
	6	NOWIK PIOTR		POL	00:22:22 / 30	03:38:23 / 87	00:11:10	00:22:22				
<b>88</b>	<b>182</b>	<b>PO BIEGANIU ZAWSZE PIWO</b>										<b>03:38:27</b>
Zmiana		Zawodnik		Kraj	Indywidualnie	Zespolowo						
	1	LEONARD PRZEMYSŁAW		POL	00:40:28 / 182	00:40:28 / 182	00:11:54	00:25:53	00:40:28			
	2	GAWRYLUK MARCIN		POL	00:43:37 / 37	01:24:05 / 84	00:09:51	00:20:58	00:32:33	00:43:37		
	3	RENATA CHOMICKA		POL	00:49:43 / 105	02:13:48 / 81	00:11:39	00:24:17	00:37:10	00:49:43		
	4	TRYPUC EWA		POL	00:26:35 / 76	02:40:23 / 72	00:12:20	00:26:35				
	5	JUSZCZUK PAWEŁ		POL	00:25:44 / 74	03:06:08 / 67	00:12:11	00:25:44				
	6	LEONARD NATALIA		POL	00:32:19 / 219	03:38:27 / 88	00:14:59	00:32:19				
<b>89</b>	<b>4</b>	<b>CZEMU BY NIE BARRACUDA</b>										<b>03:38:27</b>
Zmiana		Zawodnik		Kraj	Indywidualnie	Zespolowo						
	1	MADEJA ADAM		POL	00:36:13 / 96	00:36:13 / 96	00:10:33	00:23:17	00:36:13			
	2	MILEWSKI HUBERT		POL	00:49:10 / 115	01:25:24 / 96	00:11:08	00:23:12	00:36:06	00:49:10		
	3	SIKORSKI MAREK		POL	00:56:53 / 188	02:22:17 / 139	00:13:21	00:27:44	00:42:33	00:56:53		
	4	MADEJA PRZEMYSŁAW		POL	00:24:35 / 43	02:46:52 / 108	00:11:51	00:24:35				
	5	NESKA PIOTR		POL	00:25:22 / 66	03:12:14 / 97	00:12:24	00:25:22				
	6	GRZEBISZ MICHAŁ		POL	00:26:13 / 106	03:38:27 / 89	00:12:52	00:26:13				
<b>90</b>	<b>173</b>	<b>KAS</b>										<b>03:38:37</b>
Zmiana		Zawodnik		Kraj	Indywidualnie	Zespolowo						
	1	KULESZA KATARZYNA		POL	00:38:02 / 135	00:38:02 / 135	00:10:29	00:24:33	00:38:02			
	2	ŻAK MONIKA		POL	00:46:02 / 62	01:24:05 / 83	00:11:03	00:22:31	00:34:17	00:46:02		
	3	OBRYCKI ADAM		POL	00:53:45 / 158	02:17:50 / 108	00:12:07	00:25:39	00:39:51	00:53:45		
	4	ORZEL ADAM		POL	00:23:09 / 25	02:41:00 / 76	00:11:05	00:23:09				
	5	PIETRYCH MAŁGORZATA		POL	00:27:54 / 119	03:08:55 / 80	00:13:00	00:27:54				
	6	CHODOROWSKI KRZYSZTOF		POL	00:29:42 / 183	03:38:37 / 90	00:13:28	00:29:42				
<b>91</b>	<b>52</b>	<b>DREWNOFORNIR TYGRYSY</b>										<b>03:38:42</b>
Zmiana		Zawodnik		Kraj	Indywidualnie	Zespolowo						
	1	OSIEKOWICZ TOMASZ		POL	00:37:34 / 122	00:37:34 / 122	00:11:34	00:24:49	00:37:34			
	2	HOROSZEWSKA IZA		POL	00:51:23 / 139	01:28:58 / 128	00:12:00	00:24:59	00:38:08	00:51:23		
	3	SĘKOWSKI MARCIN		POL	00:44:49 / 45	02:13:47 / 79	00:10:51	00:22:05	00:33:31	00:44:49		
	4	JOANNA FILIPCZUK		POL	00:31:48 / 175	02:45:36 / 101	00:15:34	00:31:48				
	5	BURHART PIOTR		POL	00:23:32 / 36	03:09:08 / 82	00:11:32	00:23:32				
	6	HUK ANNA		POL	00:29:34 / 180	03:38:42 / 91	00:14:08	00:29:34				
<b>92</b>	<b>33</b>	<b>ING AKTYWNI</b>										<b>03:39:02</b>
Zmiana		Zawodnik		Kraj	Indywidualnie	Zespolowo						

Miejsce	Numer	Sztafeta							Czas
1	JARMOŁOWICZ MAŁGORZATA		POL	00:34:25 / 70	00:34:25 / 70	00:10:15	00:22:21	00:34:25	
2	KAMIŃSKI RAFAŁ		POL	00:49:36 / 120	01:24:01 / 81	00:11:11	00:23:25	00:36:19	00:49:36
3	BOJARSKI PAWEŁ		POL	00:47:42 / 85	02:11:43 / 72	00:11:54	00:23:46	00:35:48	00:47:42
4	RZEMEK GRZEGORZ		POL	00:26:05 / 63	02:37:48 / 64	00:12:44	00:26:05		
5	CZOKAJŁO PAULINA		POL	00:30:56 / 183	03:08:45 / 79	00:15:46	00:30:56		
6	KONDRACIUK BARBARA		POL	00:30:17 / 192	03:39:02 / 92	00:14:51	00:30:17		
<b>93</b>	<b>180</b>	<b>PLACÓWKA STRAŻY GRANICZNEJ W K</b>							<b>03:39:05</b>
Zmiana	Zawodnik	Kraj		Indywidualnie	Zespolowo				
1	STOŁKOWSKA KAROLINA		POL	00:40:00 / 171	00:40:00 / 171	00:10:55	00:25:15	00:40:00	
2	SZADOWSKI DARIUSZ		POL	00:49:58 / 122	01:29:58 / 140	00:11:34	00:24:00	00:37:04	00:49:58
3	ŁUCKIEWICZ WOJCIECH		POL	00:51:33 / 132	02:21:32 / 136	00:12:08	00:25:05	00:38:18	00:51:33
4	HERBST PAULINA		POL	00:26:40 / 78	02:48:12 / 116	00:13:23	00:26:40		
5	ROSZKOWSKI ADAM		POL	00:24:33 / 55	03:12:46 / 99	00:11:33	00:24:33		
6	MINKIEWICZ MARCIN		POL	00:26:19 / 114	03:39:05 / 93	00:12:38	00:26:19		
<b>94</b>	<b>120</b>	<b>PLACÓWKA STRAŻY GRANICZNEJ W K</b>							<b>03:39:11</b>
Zmiana	Zawodnik	Kraj		Indywidualnie	Zespolowo				
1	ROSZKIEWICZ DOMINIK		POL	00:33:29 / 56	00:33:29 / 56	00:10:01	00:21:38	00:33:29	
2	HERBST MICHAŁ		POL	00:48:12 / 97	01:21:41 / 63	00:10:29	00:22:12	00:34:57	00:48:12
3	GOŁKO MARCIN		POL	01:06:27 / 236	02:28:09 / 169	00:14:22	00:30:20	00:47:28	01:06:27
4	RUSINOWICZ EWA		POL	00:23:23 / 31	02:51:33 / 137	00:11:18	00:23:23		
5	KRAWCZYK ŁUKASZ		POL	00:26:04 / 80	03:17:37 / 124	00:11:56	00:26:04		
6	GOŁEMBIECKI PIOTR		POL	00:21:34 / 19	03:39:11 / 94	00:10:07	00:21:34		
<b>95</b>	<b>62</b>	<b>CLINICMED</b>							<b>03:39:32</b>
Zmiana	Zawodnik	Kraj		Indywidualnie	Zespolowo				
1	DZIARNOWSKI MICHAŁ		POL	00:39:31 / 166	00:39:31 / 166	00:11:58	00:25:30	00:39:31	
2	ŁUPIŃSKI ROBERT		POL	00:42:33 / 24	01:22:04 / 65	00:09:58	00:20:33	00:31:35	00:42:33
3	KULIGOWSKI ROBERT		POL	00:47:08 / 74	02:09:13 / 56	00:11:05	00:23:03	00:35:10	00:47:08
4	WILKOWSKA-TROJNIEL MARTA		POL	00:31:57 / 181	02:41:10 / 78	00:15:21	00:31:57		
5	LEWICKA JUSTYNA		POL	00:28:16 / 124	03:09:26 / 85	00:13:38	00:28:16		
6	URBAN ŁUKASZ		POL	00:30:05 / 186	03:39:32 / 95	00:14:29	00:30:05		
<b>96</b>	<b>222</b>	<b>UJB</b>							<b>03:39:44</b>
Zmiana	Zawodnik	Kraj		Indywidualnie	Zespolowo				
1	WASILEWSKI MICHAŁ		POL	00:37:05 / 111	00:37:05 / 111	00:10:26	00:23:45	00:37:05	
2	JANUCIK MICHAŁ		POL	00:46:59 / 75	01:24:04 / 82	00:11:00	00:23:02	00:35:23	00:46:59
3	BRAŃSKI MATEUSZ		POL	00:54:42 / 169	02:18:47 / 116	00:12:57	00:26:55	00:41:20	00:54:42
4	TESAREK PRZEMYSŁAW		POL	00:28:24 / 104	02:47:12 / 110	00:13:33	00:28:24		
5	KULIKOWSKI TOMASZ		POL	00:26:21 / 83	03:13:33 / 105	00:12:32	00:26:21		
6	PŁOŃSKI ADAM		POL	00:26:10 / 105	03:39:44 / 96	00:13:05	00:26:10		
<b>97</b>	<b>78</b>	<b>LOS PRZYPADKOS Z BSB</b>							<b>03:39:48</b>
Zmiana	Zawodnik	Kraj		Indywidualnie	Zespolowo				
1	KIERZKOWSKI MARCIN		POL	00:35:45 / 88	00:35:45 / 88	00:10:24	00:23:03	00:35:45	
2	ŚREDZIŃSKI BARTŁOMIEJ		POL	00:47:38 / 87	01:23:23 / 74	00:11:18	00:23:15	00:35:29	00:47:38
3	GAWRYLUK OLAF		POL	00:53:01 / 150	02:16:24 / 97	00:11:58	00:25:27	00:39:23	00:53:01
4	SOKOŁOWSKI KRZYSZTOF		POL	00:25:14 / 52	02:41:39 / 79	00:12:25	00:25:14		
5	CICHECKA HONORATA		POL	00:29:05 / 147	03:10:44 / 91	00:14:13	00:29:05		
6	SZUTKIEWICZ BARTOSZ		POL	00:29:04 / 173	03:39:48 / 97	00:14:02	00:29:04		
<b>98</b>	<b>41</b>	<b>PLUMONE</b>							<b>03:40:31</b>
Zmiana	Zawodnik	Kraj		Indywidualnie	Zespolowo				
1	BACH ŁUKASZ		POL	00:38:31 / 148	00:38:31 / 148	00:11:32	00:25:00	00:38:31	
2	NATUNEWICZ MAREK		POL	00:49:59 / 123	01:28:30 / 124	00:12:21	00:24:52	00:37:37	00:49:59
3	GRODZKI MACIEJ		POL	00:55:13 / 176	02:23:44 / 149	00:12:42	00:26:33	00:41:05	00:55:13
4	BARTOSZUK KAROL		POL	00:23:32 / 32	02:47:16 / 111	00:11:21	00:23:32		
5	GRĄDZKI JAN		POL	00:25:37 / 72	03:12:54 / 101	00:12:33	00:25:37		










# Klasyfikacja wg czasów brutto







Miejsce	Numer	Sztafeta								Czas
	3	BOGUSZ DANIEL		POL	00:44:51 / 46	02:10:06 / 61	00:10:39	00:21:49	00:33:14	00:44:51
	4	PACUK MONIKA		POL	00:31:53 / 178	02:42:00 / 82	00:14:49	00:31:53		
	5	DZIERŻANOWSKA EWELINA		POL	00:28:22 / 126	03:10:22 / 88	00:13:45	00:28:22		
	6	MILUSKI DAWID		POL	00:30:36 / 201	03:40:58 / 105	00:14:39	00:30:36		
<b>106</b>	<b>169</b>	<b>SŁONECZNE PROMYCZKI</b>								<b>03:41:04</b>
Zmiana	Zawodnik		Kraj		Indywidualnie	Zespolowo				
	1	KUKLIŃSKI PRZEMYSŁAW		POL	00:35:44 / 87	00:35:44 / 87	00:10:17	00:22:34	00:35:44	
	2	DĄBROWSKA MAGDALENA		POL	00:54:20 / 172	01:30:05 / 144	00:12:24	00:25:50	00:40:04	00:54:20
	3	NAMIOT PIOTR		POL	00:44:45 / 42	02:14:50 / 92	00:10:10	00:21:18	00:32:49	00:44:45
	4	BARTNICKA JULIA		POL	00:29:44 / 132	02:44:34 / 97	00:13:19	00:29:44		
	5	IWANIUK JUSTYNA		POL	00:31:36 / 196	03:16:11 / 117	00:14:22	00:31:36		
	6	ANDRELCZYK TOMASZ		POL	00:24:52 / 86	03:41:04 / 106	00:11:25	00:24:52		
<b>107</b>	<b>72</b>	<b>SOFTWAREHUT RUNNERS I</b>								<b>03:41:10</b>
Zmiana	Zawodnik		Kraj		Indywidualnie	Zespolowo				
	1	NICZYPORUK MARCIN		POL	00:37:17 / 118	00:37:17 / 118	00:11:56	00:25:00	00:37:17	
	2	KRASZEWSKI BARTOSZ		POL	00:48:55 / 109	01:26:12 / 105	00:12:12	00:24:34	00:37:27	00:48:55
	3	KONOPKA RADOŚLAW		POL	00:51:53 / 140	02:18:06 / 110	00:11:17	00:24:11	00:38:38	00:51:53
	4	SZOKALSKA PAULINA		POL	00:31:22 / 165	02:49:29 / 123	00:15:28	00:31:22		
	5	SIEMIENIUK PAWEŁ		POL	00:27:24 / 106	03:16:53 / 123	00:13:37	00:27:24		
	6	ZDANOWICZ MARCIN		POL	00:24:16 / 73	03:41:10 / 107	00:12:33	00:24:16		
<b>108</b>	<b>40</b>	<b>PLUM</b>								<b>03:41:32</b>
Zmiana	Zawodnik		Kraj		Indywidualnie	Zespolowo				
	1	ŻEBROWSKI MICHAŁ		POL	00:38:22 / 143	00:38:22 / 143	00:11:32	00:25:00	00:38:22	
	2	MATEJCZYK MARCIN		POL	00:46:41 / 71	01:25:04 / 93	00:11:24	00:23:11	00:35:03	00:46:41
	3	BAĆZEK GRZEGORZ		POL	00:54:23 / 165	02:19:27 / 125	00:12:44	00:26:07	00:40:15	00:54:23
	4	WALENDZIUK ŁUKASZ		POL	00:29:27 / 130	02:48:55 / 120	00:13:31	00:29:27		
	5	MELNIKAU ANDREI		BLR	00:23:52 / 44	03:12:48 / 100	00:11:47	00:23:52		
	6	MATEJCZUK SEBASTIAN		POL	00:28:44 / 165	03:41:32 / 108	00:13:07	00:28:44		
<b>109</b>	<b>48</b>	<b>TEAM WĄS</b>								<b>03:41:47</b>
Zmiana	Zawodnik		Kraj		Indywidualnie	Zespolowo				
	1	BRZOWOWSKI MARIUSZ		POL	00:35:48 / 89	00:35:48 / 89	00:10:36	00:23:35	00:35:48	
	2	ADAMCZUK FILIP		POL	00:48:30 / 103	01:24:19 / 86	00:11:52	00:23:59	00:36:26	00:48:30
	3	ZUBOWICZ ŁUKASZ		POL	00:47:13 / 78	02:11:32 / 70	00:10:18	00:21:56	00:34:24	00:47:13
	4	PRAWDZIK EWELINA		POL	00:32:28 / 192	02:44:01 / 94	00:15:32	00:32:28		
	5	PERKOWSKI KAMIL		POL	00:29:38 / 160	03:13:39 / 106	00:15:00	00:29:38		
	6	BAKUNIEWICZ PAWEŁ		POL	00:28:07 / 155	03:41:47 / 109	00:12:59	00:28:07		
<b>110</b>	<b>151</b>	<b>BIEGIEM POD WIATR</b>								<b>03:42:00</b>
Zmiana	Zawodnik		Kraj		Indywidualnie	Zespolowo				
	1	KOLENDA ŁUKASZ		POL	00:34:38 / 75	00:34:38 / 75	00:10:33	00:22:44	00:34:38	
	2	OSIPIUK ADAM		POL	00:50:13 / 129	01:24:52 / 91	00:12:08	00:24:54	00:37:40	00:50:13
	3	CHOWAŃSKI KRZYSZTOF		POL	00:47:18 / 79	02:12:10 / 73	00:12:07	00:23:55	00:35:56	00:47:18
	4	CHOWAŃSKA NATALIA		POL	00:29:57 / 137	02:42:08 / 83	00:14:37	00:29:57		
	5	OSIPIUK MONIKA		POL	00:27:09 / 97	03:09:17 / 84	00:12:53	00:27:09		
	6	OSIPIUK JERZY		POL	00:32:42 / 220	03:42:00 / 110	00:15:19	00:32:42		
<b>111</b>	<b>1</b>	<b>MASTERPRESS RUNNING TEAM</b>								<b>03:42:04</b>
Zmiana	Zawodnik		Kraj		Indywidualnie	Zespolowo				
	1	RZECIŃSKI RAFAŁ		POL	00:34:35 / 74	00:34:35 / 74	00:10:02	00:22:24	00:34:35	
	2	BURACZYŃSKI MARIUSZ		POL	00:56:23 / 189	01:30:58 / 155	00:12:24	00:26:06	00:41:20	00:56:23
	3	GORBUNOV DMITRY		UKR	00:51:28 / 130	02:22:26 / 142	00:10:57	00:24:35	00:38:07	00:51:28
	4	MILEWSKA URSZULA		POL	00:28:41 / 109	02:51:07 / 134	00:13:42	00:28:41		
	5	SZYMAŃCZYK ŁUKASZ		POL	00:22:53 / 27	03:14:01 / 107	00:10:41	00:22:53		
	6	MODZELEWSKI ARKADIUSZ		POL	00:28:03 / 153	03:42:04 / 111	00:13:28	00:28:03		

Miejsce	Numer	Sztafeta	Czas					
<b>112</b>	<b>13</b>	<b>ZAKŁAD KARNY BIAŁYSTOK KWATER_</b>	<b>03:42:29</b>					
Zmiana	Zawodnik	Kraj	Indywidualnie	Zespolowo				
1	SAWCZUK ARKADIUSZ	 POL	00:36:19 / 100	00:36:19 / 100	00:10:36	00:23:22	00:36:19	
2	GROMACKI IRENEUSZ	 POL	00:57:37 / 199	01:33:57 / 174	00:12:09	00:26:42	00:42:14 00:57:37	
3	TULICKI RAFAŁ	 POL	00:45:19 / 51	02:19:16 / 122	00:10:32	00:21:54	00:33:48 00:45:19	
4	JAKONIUK DOMINIKA	 POL	00:31:37 / 171	02:50:54 / 132	00:15:28	00:31:37		
5	ORGANEK DARIUSZ	 POL	00:24:09 / 47	03:15:03 / 109	00:11:46	00:24:09		
6	PANFILUK PIOTR	 POL	00:27:25 / 136	03:42:29 / 112	00:12:15	00:27:25		
<b>113</b>	<b>103</b>	<b>FORREST GUMP TEAM</b>	<b>03:42:48</b>					
Zmiana	Zawodnik	Kraj	Indywidualnie	Zespolowo				
1	BOGDZIEL TOMASZ	 POL	00:38:16 / 141	00:38:16 / 141	00:11:01	00:24:26	00:38:16	
2	LENKIEWICZ PAWEŁ	 POL	00:52:31 / 154	01:30:48 / 154	00:12:07	00:25:11	00:38:54 00:52:31	
3	BASA HUBERT	 POL	00:49:58 / 109	02:20:46 / 129	00:11:12	00:23:40	00:37:20 00:49:58	
4	LORENC KAROL	 POL	00:27:11 / 88	02:47:58 / 114	00:12:50	00:27:11		
5	DOŁHINKO EMIL	 POL	00:28:36 / 132	03:16:34 / 122	00:13:09	00:28:36		
6	ŁADNY MONIKA	 POL	00:26:14 / 109	03:42:48 / 113	00:12:18	00:26:14		
<b>114</b>	<b>201</b>	<b>PRZEGOŃ AUTYZM. OSTO BIAŁYSTOK</b>	<b>03:42:51</b>					
Zmiana	Zawodnik	Kraj	Indywidualnie	Zespolowo				
1	SZUMOWSKI ANDRZEJ	 POL	00:38:51 / 154	00:38:51 / 154	00:11:14	00:25:07	00:38:51	
2	ZIENIEWICZ JANUSZ	 POL	00:45:08 / 53	01:24:00 / 80	00:10:33	00:21:54	00:33:35 00:45:08	
3	GRZEŚ DARIUSZ	 POL	00:54:19 / 164	02:18:19 / 112	00:12:08	00:26:04	00:40:26 00:54:19	
4	KOŚCIUK EWA	 POL	00:33:47 / 212	02:52:07 / 141	00:16:10	00:33:47		
5	CZAJKOWSKI PAWEŁ	 POL	00:24:24 / 51	03:16:31 / 121	00:12:21	00:24:24		
6	SZUMOWSKI JĘDRZEJ	 POL	00:26:19 / 113	03:42:51 / 114	00:12:35	00:26:19		
<b>115</b>	<b>53</b>	<b>DREWNOFORNIR LWY</b>	<b>03:43:30</b>					
Zmiana	Zawodnik	Kraj	Indywidualnie	Zespolowo				
1	GASZTOLD URSZULA	 POL	00:39:33 / 167	00:39:33 / 167	00:11:26	00:25:10	00:39:33	
2	JOBAGY ZOLTAN	 POL	00:50:00 / 124	01:29:34 / 135	00:11:26	00:24:03	00:37:06 00:50:00	
3	LULEWICZ MAREK	 POL	00:44:36 / 38	02:14:10 / 86	00:10:17	00:21:29	00:32:56 00:44:36	
4	SĘKOWSKA MIRKA	 POL	00:30:10 / 142	02:44:21 / 96	00:14:34	00:30:10		
5	FILIPCZUK MARCIN	 POL	00:24:22 / 48	03:08:43 / 78	00:11:59	00:24:22		
6	MAŁGORZATA BOGUSKA	 POL	00:34:46 / 236	03:43:30 / 115	00:16:41	00:34:46		
<b>116</b>	<b>227</b>	<b>RADCOWIE PRAWNI I</b>	<b>03:43:38</b>					
Zmiana	Zawodnik	Kraj	Indywidualnie	Zespolowo				
1	ANCHIM BEATA	 POL	00:33:31 / 58	00:33:31 / 58	00:09:54	00:21:56	00:33:31	
2	CZEMIEL DARIUSZ	 POL	00:53:51 / 166	01:27:22 / 117	00:12:47	00:25:40	00:39:26 00:53:51	
3	DYSZKIEWICZ RAFAŁ	 POL	00:54:55 / 172	02:22:18 / 140	00:11:45	00:25:37	00:41:27 00:54:55	
4	PILECKI KAROL	 POL	00:28:57 / 113	02:51:16 / 135	00:13:57	00:28:57		
5	MRÓWKA KAROLINA	 POL	00:28:08 / 122	03:19:24 / 135	00:14:05	00:28:08		
6	DWORAKOWSKI PIOTR	 POL	00:24:13 / 71	03:43:38 / 116	00:12:19	00:24:13		
<b>117</b>	<b>43</b>	<b>ROSTI TEAM 1</b>	<b>03:44:14</b>					
Zmiana	Zawodnik	Kraj	Indywidualnie	Zespolowo				
1	PUCHŁOWSKI KAROL	 POL	00:37:05 / 112	00:37:05 / 112	00:11:05	00:24:01	00:37:05	
2	TOPOLEWICZ ARTUR	 POL	00:48:27 / 101	01:25:32 / 98	00:12:01	00:24:18	00:36:44 00:48:27	
3	ŚLIWIŃSKI TOMASZ	 POL	00:51:40 / 135	02:17:13 / 104	00:12:14	00:25:23	00:38:33 00:51:40	
4	OMILJANIUK DIANA	 POL	00:34:50 / 222	02:52:03 / 140	00:16:09	00:34:50		
5	MAŃKO AGATA	 POL	00:28:28 / 131	03:20:32 / 138	00:14:15	00:28:28		
6	WRÓBLEWSKI MARCIN	 POL	00:23:42 / 59	03:44:14 / 117	00:11:48	00:23:42		
<b>118</b>	<b>163</b>	<b>BIAŁYSTOK BIEGA TEAM I</b>	<b>03:44:29</b>					
Zmiana	Zawodnik	Kraj	Indywidualnie	Zespolowo				
1	GOŁASZEWSKA EMILIA	 POL	00:37:21 / 119	00:37:21 / 119	00:10:40	00:24:02	00:37:21	
2	KUCZYŃSKI PIOTR	 POL	00:46:11 / 66	01:23:33 / 75	00:11:50	00:23:45	00:35:22 00:46:11	
3	KAKAREKO BARBARA	 POL	00:50:15 / 113	02:13:48 / 82	00:12:12	00:24:47	00:37:42 00:50:15	



Miejsce	Numer	Sztafeta								Czas
	4	KUCZYŃSKA JULIA		POL	00:32:21 / 190	02:46:10 / 103	00:17:04	00:32:21		
	5	RYNKOWSKA AGNIESZKA		POL	00:28:11 / 123	03:14:21 / 108	00:13:31	00:28:11		
	6	NAZARUK KATARZYNA		POL	00:30:08 / 187	03:44:29 / 118	00:14:31	00:30:08		
<b>119</b>	<b>217</b>	<b>NASZ BIAŁYSTOK JEST EKO</b>								<b>03:44:31</b>
Zmiana	Zawodnik		Kraj		Indywidualnie	Zespolowo				
	1	KURBAT GRZEGORZ		POL	00:35:17 / 83	00:35:17 / 83	00:10:42	00:23:05	00:35:17	
	2	BOBIK JANUSZ		POL	00:58:04 / 203	01:33:22 / 170	00:13:04	00:27:42	00:42:57	00:58:04
	3	GODEBSKI PRZEMYSŁAW		POL	00:43:15 / 23	02:16:37 / 100	00:10:05	00:21:02	00:32:10	00:43:15
	4	BABICKA PAULINA		POL	00:31:47 / 174	02:48:25 / 118	00:15:33	00:31:47		
	5	POTENTAS MACIEJ		POL	00:30:57 / 184	03:19:22 / 133	00:14:47	00:30:57		
	6	STEFANOWICZ MICHAŁ WITOLD		POL	00:25:08 / 88	03:44:31 / 119	00:11:59	00:25:08		
<b>120</b>	<b>77</b>	<b>SOFTWAREHUT RUNNERS II</b>								<b>03:44:47</b>
Zmiana	Zawodnik		Kraj		Indywidualnie	Zespolowo				
	1	BAĆZEK SZYMON		POL	00:40:15 / 176	00:40:15 / 176	00:12:01	00:26:07	00:40:15	
	2	CHOJNOWSKI DAMIAN		POL	00:46:49 / 72	01:27:04 / 114	00:10:44	00:22:58	00:35:16	00:46:49
	3	ZIELIŃSKI ADAM		POL	00:57:10 / 193	02:24:15 / 151	00:12:40	00:26:58	00:41:57	00:57:10
	4	KIENIG MACIEJ		POL	00:31:29 / 168	02:55:45 / 152	00:14:01	00:31:29		
	5	SZMYT MICHAŁ		POL	00:22:46 / 24	03:18:32 / 129	00:11:43	00:22:46		
	6	SIEMIENIUK RAFAŁ		POL	00:26:15 / 110	03:44:47 / 120	00:12:56	00:26:15		
<b>121</b>	<b>229</b>	<b>RADCOWIE PRAWNI III</b>								<b>03:45:01</b>
Zmiana	Zawodnik		Kraj		Indywidualnie	Zespolowo				
	1	KOWALEWSKI PRZEMYSŁAW		POL	00:36:09 / 94	00:36:09 / 94	00:10:51	00:23:35	00:36:09	
	2	KUSZYŃSKI MACIEJ		POL	00:53:54 / 167	01:30:03 / 143	00:12:29	00:25:36	00:39:24	00:53:54
	3	POLKOWSKI SYLWESTER		POL	00:48:52 / 99	02:18:56 / 117	00:11:12	00:23:31	00:36:13	00:48:52
	4	BIAŁY MYŚLIBÓR		POL	00:38:37 / 241	02:57:33 / 165	00:17:07	00:38:37		
	5	LISOWSKI DANIEL		POL	00:26:24 / 84	03:23:57 / 149	00:12:37	00:26:24		
	6	SIELAWA MACIEJ		POL	00:21:03 / 10	03:45:01 / 121	00:10:22	00:21:03		
<b>122</b>	<b>107</b>	<b>DZIELNICOWI SUWAŁKI</b>								<b>03:45:21</b>
Zmiana	Zawodnik		Kraj		Indywidualnie	Zespolowo				
	1	RÓŻAŃSKI MARIUSZ		POL	00:37:45 / 127	00:37:45 / 127	00:11:02	00:24:28	00:37:45	
	2	GOLUBEK JAROSŁAW		POL	00:46:02 / 63	01:23:48 / 77	00:11:19	00:23:14	00:35:03	00:46:02
	3	MARCÓWKA PAWEŁ		POL	00:53:17 / 151	02:17:05 / 103	00:11:54	00:24:58	00:38:59	00:53:17
	4	ROMANOWSKI MARIUSZ		POL	00:26:27 / 73	02:43:33 / 93	00:12:56	00:26:27		
	5	KONOPKO DARIUSZ		POL	00:29:35 / 157	03:13:08 / 102	00:13:39	00:29:35		
	6	KWAŚNIEWSKA WIOLETTA		POL	00:32:12 / 217	03:45:21 / 122	00:15:41	00:32:12		
<b>123</b>	<b>192</b>	<b>TEAM KUVINGS</b>								<b>03:45:26</b>
Zmiana	Zawodnik		Kraj		Indywidualnie	Zespolowo				
	1	SZCZUKA ŁUKASZ		POL	00:37:14 / 117	00:37:14 / 117	00:11:31	00:24:19	00:37:14	
	2	SZCZUKA MARCIN		POL	00:52:11 / 148	01:29:25 / 133	00:12:48	00:26:10	00:39:47	00:52:11
	3	BARTOSZEWICZ JAN		POL	00:45:06 / 48	02:14:32 / 89	00:10:51	00:21:57	00:33:27	00:45:06
	4	TARASEWICZ BEATA		POL	00:32:37 / 195	02:47:10 / 109	00:16:10	00:32:37		
	5	BOŁTRUCZYK WOJCIECH		POL	00:32:38 / 213	03:19:49 / 136	00:15:34	00:32:38		
	6	BUCZYŃSKI PRZEMYSŁAW		POL	00:25:36 / 97	03:45:26 / 123	00:12:32	00:25:36		
<b>124</b>	<b>73</b>	<b>FAST CEBULA</b>								<b>03:45:58</b>
Zmiana	Zawodnik		Kraj		Indywidualnie	Zespolowo				
	1	BUBIEŃCZYK IZABELA		POL	00:39:17 / 164	00:39:17 / 164	00:11:43	00:25:30	00:39:17	
	2	DOLIŃSKA MARTA		POL	00:52:59 / 157	01:32:17 / 168	00:12:48	00:26:05	00:39:46	00:52:59
	3	BOE CHRISTOFFER		NOR	00:51:00 / 123	02:23:18 / 145	00:12:19	00:25:26	00:38:27	00:51:00
	4	KICZKAJŁO KRZYSZTOF		POL	00:26:21 / 70	02:49:39 / 124	00:12:46	00:26:21		
	5	KICZKAJŁO KATARZYNA		POL	00:30:28 / 173	03:20:08 / 137	00:15:03	00:30:28		
	6	DAKOWICZ AGATA		POL	00:25:50 / 101	03:45:58 / 124	00:12:23	00:25:50		
<b>125</b>	<b>84</b>	<b>ŚLEPOWRON</b>								<b>03:46:01</b>
Zmiana	Zawodnik		Kraj		Indywidualnie	Zespolowo				







# Klasyfikacja wg czasów brutto

Miejsce	Numer	Sztafeta							Czas
1	KACZAN HALINA	 POL	00:39:10 / 162	00:39:10 / 162	00:11:37	00:25:33	00:39:10		
2	ŻUKOWSKI PIOTR	 POL	00:52:00 / 145	01:31:10 / 157	00:12:07	00:25:06	00:38:33	00:52:00	
3	KACZAN ANDRZEJ	 POL	00:55:30 / 179	02:26:40 / 160	00:12:35	00:25:45	00:40:25	00:55:30	
4	KACZAN PATRYCJA	 POL	00:27:14 / 89	02:53:55 / 145	00:13:25	00:27:14			
5	EJSMONT-ARENDET MARLENA	 POL	00:28:58 / 144	03:22:53 / 145	00:14:13	00:28:58			
6	GUTOWSKI CEZARY	 POL	00:23:07 / 44	03:46:01 / 125	00:11:43	00:23:07			


## 126 221 SZYBCY I WŚCIEKLI 03:46:09

Zmiana	Zawodnik	Kraj	Indywidualnie	Zespolowo				
1	KOPCIEWSKA JOANNA	 POL	00:38:50 / 153	00:38:50 / 153	00:10:24	00:24:21	00:38:50	
2	KOPCIEWSKA PAULA	 POL	00:44:07 / 41	01:22:58 / 72	00:10:56	00:22:01	00:33:12	00:44:07
3	KOPCIEWSKA DAWID	 POL	00:56:13 / 182	02:19:11 / 121	00:12:31	00:25:50	00:40:18	00:56:13
4	KOPCIEWSKA KINGA	 POL	00:31:01 / 160	02:50:13 / 127	00:15:11	00:31:01		
5	KOPCIEWSKA IZABELLA		00:25:31 / 68	03:15:45 / 113	00:12:38	00:25:31		
6	KOPCIEWSKA CECYLIA	 POL	00:30:24 / 196	03:46:09 / 126	00:15:07	00:30:24		







## 127 102 SPRINTEERITY 03:46:12

Zmiana	Zawodnik	Kraj	Indywidualnie	Zespolowo				
1	STATECZYŃSKI PIOTR	 POL	00:40:50 / 187	00:40:50 / 187	00:11:57	00:26:32	00:40:50	
2	TIDDER IAN	 POL	00:45:04 / 51	01:25:54 / 103	00:10:47	00:22:04	00:33:35	00:45:04
3	RUCZAJ KRZYSZTOF	 POL	00:55:29 / 178	02:21:24 / 133	00:12:25	00:26:30	00:41:15	00:55:29
4	JOANNA LASKOWSKA	 POL	00:29:18 / 125	02:50:42 / 130	00:14:04	00:29:18		
5	ANDRZEJCZUK KAMIL	 POL	00:24:54 / 60	03:15:37 / 112	00:11:54	00:24:54		
6	ZABIELSKI ŁUKASZ	 POL	00:30:34 / 198	03:46:12 / 127	00:15:01	00:30:34		


## 128 56 BARTER S.A. 03:46:13

Zmiana	Zawodnik	Kraj	Indywidualnie	Zespolowo				
1	LEMAŃSKI PIOTR	 POL	00:41:05 / 190	00:41:05 / 190	00:12:09	00:26:33	00:41:05	
2	WASILEWICZ KATARZYNA	 POL	00:49:34 / 119	01:30:39 / 152	00:11:27	00:24:16	00:37:10	00:49:34
3	JACKIEWICZ ADAM	 POL	00:47:21 / 81	02:18:01 / 109	00:11:41	00:23:31	00:35:30	00:47:21
4	PURZEWSKI MATEUSZ	 POL	00:28:40 / 108	02:46:42 / 105	00:13:37	00:28:40		
5	CZAPSKI PRZEMYSŁAW	 POL	00:29:16 / 150	03:15:59 / 114	00:13:29	00:29:16		
6	TROJAN EUGENIUSZ	 POL	00:30:14 / 191	03:46:13 / 128	00:14:54	00:30:14		






## 129 225 AUCHAN BIAŁYSTOK PRODUKCYJNA 03:46:36

Zmiana	Zawodnik	Kraj	Indywidualnie	Zespolowo				
1	LEYKO-SAWWA DAGMARA	 POL	00:43:12 / 211	00:43:12 / 211	00:12:18	00:27:18	00:43:12	
2	STEUER SYLWESTER	 POL	00:48:22 / 98	01:31:34 / 162	00:11:32	00:23:43	00:36:10	00:48:22
3	KONDZIOR DANIEL	 POL	00:47:23 / 83	02:18:58 / 119	00:10:38	00:22:42	00:35:06	00:47:23
4	MRÓZ MARIANNA	 POL	00:31:49 / 176	02:50:47 / 131	00:15:04	00:31:49		
5	LESZCZYŃSKI ADAM	 POL	00:27:36 / 111	03:18:23 / 128	00:13:04	00:27:36		
6	OWSIEJCZUK SŁAWOMIR	 POL	00:28:12 / 158	03:46:36 / 129	00:13:45	00:28:12		

## 130 22 POMÓŻ IM TEAM 03:46:42

Zmiana	Zawodnik	Kraj	Indywidualnie	Zespolowo				
1	ŁAPIŃSKI MARCIN	 POL	00:33:19 / 51	00:33:19 / 51	00:10:06	00:21:56	00:33:19	
2	MACHELSKI TOMASZ	 POL	00:57:22 / 197	01:30:42 / 153	00:12:26	00:26:54	00:42:08	00:57:22
3	SAWICKA EWA	 POL	00:57:04 / 189	02:27:47 / 166	00:13:08	00:27:16	00:41:59	00:57:04
4	JEGLIŃSKA MAŁGORZATA	 POL	00:29:01 / 116	02:56:48 / 160	00:14:40	00:29:01		
5	ZANIEWSKA EWA	 POL	00:28:19 / 125	03:25:08 / 156	00:13:36	00:28:19		
6	GRABOWSKI KAROL	 POL	00:21:33 / 18	03:46:42 / 130	00:10:56	00:21:33		

## 131 198 SPEEDY GONZALES TEAM 03:46:43































Zmiana	Zawodnik	Kraj	Indywidualnie	Zespolowo				
1	SZTUKOWSKI MATEUSZ	 POL	00:33:23 / 54	00:33:23 / 54	00:10:15	00:22:14	00:33:23	
2	GARDOCKI WIKTOR	 POL	00:47:12 / 79	01:20:35 / 56	00:11:43	00:23:42	00:35:46	00:47:12
3	ILICZ ŁUKASZ	 POL	00:58:40 / 207	02:19:16 / 123	00:12:45	00:28:05	00:43:39	00:58:40
4	WIERZBICKI ADAM	 POL	00:29:55 / 135	02:49:12 / 122	00:13:49	00:29:55		
5	KALIŃSKA KAROLINA	 POL	00:29:33 / 156	03:18:45 / 130	00:14:09	00:29:33		



# Klasyfikacja wg czasów brutto






































Miejsce	Numer	Sztafeta								Czas
3	SUCHCICKI HUBERT		POL	00:45:20 / 53	02:21:58 / 138	00:10:28	00:21:52	00:33:22	00:45:20	
4	IWANIUK EWELINA		POL	00:24:46 / 44	02:46:44 / 106	00:12:04	00:24:46			
5	SKALIMOWSKA MATYLDA		POL	00:29:44 / 162	03:16:29 / 120	00:14:17	00:29:44			
6	TOKARZEWSKA SYLWIA		POL	00:31:19 / 209	03:47:48 / 138	00:15:36	00:31:19			
<b>139</b>	<b>30</b>	<b>NADAKTYWNE</b>								<b>03:48:22</b>
Zmiana	Zawodnik		Kraj	Indywidualnie	Zespolowo					
1	NAREWSKA SYLWIA		POL	00:39:08 / 161	00:39:08 / 161	00:11:30	00:25:12	00:39:08		
2	GUZOWSKA EDYTA		POL	00:52:29 / 152	01:31:38 / 163	00:12:30	00:25:55	00:39:24	00:52:29	
3	STEFANOWSKA SYLWIA		POL	00:56:46 / 186	02:28:25 / 173	00:13:14	00:27:08	00:42:23	00:56:46	
4	KAMIŃSKA MARTA		POL	00:26:08 / 65	02:54:33 / 148	00:12:37	00:26:08			
5	GINDOROWICZ ANNA		POL	00:26:43 / 93	03:21:17 / 139	00:13:09	00:26:43			
6	TARGOŃSKA-KOŁODKO SYLWIA		POL	00:27:04 / 129	03:48:22 / 139	00:12:55	00:27:04			
<b>140</b>	<b>110</b>	<b>EYEEYE POLSKA</b>								<b>03:49:00</b>
Zmiana	Zawodnik		Kraj	Indywidualnie	Zespolowo					
1	DOŁĘGA ANNA		POL	00:35:53 / 91	00:35:53 / 91	00:10:51	00:23:22	00:35:53		
2	KONOPACKI WOJTEK		POL	00:49:23 / 117	01:25:17 / 95	00:11:19	00:23:36	00:36:16	00:49:23	
3	CHILIŃSKI KAROL		POL	01:01:07 / 218	02:26:24 / 158	00:13:11	00:27:11	00:44:47	01:01:07	
4	KONOPACKA MARTA		POL	00:33:00 / 202	02:59:24 / 172	00:15:55	00:33:00			
5	ŻYWOLEWSKI RYSZARD		POL	00:28:59 / 145	03:28:23 / 168	00:14:37	00:28:59			
6	SEKOWSKI ADAM		POL	00:20:36 / 7	03:49:00 / 140	00:10:06	00:20:36			
<b>141</b>	<b>204</b>	<b>WINLAND</b>								<b>03:49:04</b>
Zmiana	Zawodnik		Kraj	Indywidualnie	Zespolowo					
1	DARIUSZ BŁĄŻEWICZ		POL	00:34:51 / 79	00:34:51 / 79	00:11:08	00:23:15	00:34:51		
2	ELŻBIETA PAPIERNIK		POL	00:55:31 / 182	01:30:22 / 146	00:12:34	00:26:07	00:40:29	00:55:31	
3	GRZEGORZ MUCHA		POL	00:59:55 / 213	02:30:17 / 184	00:14:00	00:28:50	00:44:38	00:59:55	
4	MARTYNA MACIEJEWSKA		POL	00:29:07 / 120	02:59:25 / 173	00:13:56	00:29:07			
5	KAROL ŚWIETLICKI		POL	00:24:57 / 62	03:24:23 / 153	00:12:27	00:24:57			
6	ANTONIENKO-PŁOSZCZUK BARBARA		POL	00:24:40 / 83	03:49:04 / 141	00:12:13	00:24:40			
<b>142</b>	<b>66</b>	<b>DECATHLON BIAŁYSTOK II</b>								<b>03:49:06</b>
Zmiana	Zawodnik		Kraj	Indywidualnie	Zespolowo					
1	PASZKOWSKI JAKUB		POL	00:37:51 / 131	00:37:51 / 131	00:11:07	00:24:44	00:37:51		
2	PASZKOWSKA SABINA		POL	00:54:44 / 175	01:32:35 / 169	00:12:29	00:26:13	00:40:31	00:54:44	
3	ZADYKOWICZ JAKUB		POL	00:47:08 / 75	02:19:43 / 126	00:11:54	00:23:53	00:35:35	00:47:08	
4	SIELEWONOWSKA-JURCZAK		POL	00:33:41 / 211	02:53:25 / 144	00:15:40	00:33:41			
5	OSIECKA GABRIELA		POL	00:29:15 / 149	03:22:40 / 143	00:14:09	00:29:15			
6	KONDIOR KACPER		POL	00:26:26 / 117	03:49:06 / 142	00:12:50	00:26:26			
<b>143</b>	<b>132</b>	<b>LENIWE MORSY</b>								<b>03:49:35</b>
Zmiana	Zawodnik		Kraj	Indywidualnie	Zespolowo					
1	GRYGUĆ ANNA KATARZYNA		POL	00:38:50 / 151	00:38:50 / 151	00:11:14	00:24:50	00:38:50		
2	GRABOWSKI ŁUKASZ		POL	00:57:56 / 201	01:36:46 / 192	00:12:03	00:25:43	00:41:20	00:57:56	
3	KOZŁOWSKI ZBIGNIEW		POL	00:47:27 / 84	02:24:13 / 150	00:10:23	00:22:09	00:34:58	00:47:27	
4	BIAŁOKOZOWICZ EWA		POL	00:28:36 / 106	02:52:50 / 142	00:13:49	00:28:36			
5	WIĘCKO ŁUKASZ		POL	00:31:19 / 190	03:24:09 / 151	00:14:55	00:31:19			
6	MICHALCZUK DIABLO WOJCIECH		POL	00:25:25 / 94	03:49:35 / 143	00:12:21	00:25:25			
<b>144</b>	<b>32</b>	<b>X- FORCE SPARTAN TRAINING GROU</b>								<b>03:49:52</b>
Zmiana	Zawodnik		Kraj	Indywidualnie	Zespolowo					
1	MICHALAK PRZEMYSŁAW		POL	00:33:43 / 60	00:33:43 / 60	00:09:39	00:21:39	00:33:43		
2	TOCZYŁOWSKI MACIEJ		POL	00:58:30 / 206	01:32:13 / 167	00:12:14	00:25:40	00:41:41	00:58:30	
3	MARGIELEWICZ TOMASZ		POL	00:51:13 / 127	02:23:27 / 147	00:12:22	00:25:29	00:38:30	00:51:13	
4	KOŁPAK MAGDALENA		POL	00:30:58 / 158	02:54:25 / 147	00:15:14	00:30:58			
5	MARGIELEWICZ AGNIESZKA		POL	00:27:29 / 108	03:21:55 / 141	00:13:25	00:27:29			
6	SZTUKOWSKA KATARZYNA		POL	00:27:56 / 150	03:49:52 / 144	00:13:37	00:27:56			

# Klasyfikacja wg czasów brutto

Miejsce	Numer	Sztafeta	Czas					
<b>145</b>	<b>64</b>	<b>SOFTSERVE POLAND</b>	<b>03:50:02</b>					
Zmiana	Zawodnik	Kraj	Indywidualnie	Zespolowo				
1	CHRANIUK KAMIL	 POL	00:30:57 / 23	00:30:57 / 23	00:08:34	00:19:36	00:30:57	
2	KOŁOTA KRYSZTIAN	 POL	00:55:20 / 180	01:26:17 / 106	00:12:04	00:25:44	00:40:30	00:55:20
3	JANUSZEWSKI MACIEJ	 POL	00:46:17 / 66	02:12:34 / 75	00:10:35	00:22:09	00:34:30	00:46:17
4	CHARYTONIUK KAMIL	 POL	00:29:24 / 127	02:41:59 / 81	00:13:35	00:29:24		
5	DĄBROWSKA AGNIESZKA	 POL	00:33:11 / 219	03:15:10 / 110	00:15:25	00:33:11		
6	PONIATOWSKA-SKRZYPIŃSKA OLGA	 POL	00:34:51 / 237	03:50:02 / 145	00:16:17	00:34:51		
<b>146</b>	<b>146</b>	<b>W DOBREJ ZMIANIE PUCS</b>	<b>03:50:04</b>					
Zmiana	Zawodnik	Kraj	Indywidualnie	Zespolowo				
1	DZIKOWSKI WOJCIECH	 POL	00:34:59 / 80	00:34:59 / 80	00:11:18	00:23:20	00:34:59	
2	FIEDOROWICZ MARCIN	 POL	00:50:38 / 133	01:25:38 / 100	00:12:28	00:25:33	00:38:23	00:50:38
3	TARASIUK MONIKA	 POL	00:53:28 / 152	02:19:06 / 120	00:12:13	00:25:19	00:39:15	00:53:28
4	BRYK-DAJNOWICZ KARINA	 POL	00:32:28 / 193	02:51:34 / 138	00:15:39	00:32:28		
5	OLENDZKA JOANNA	 POL	00:30:55 / 182	03:22:30 / 142	00:14:38	00:30:55		
6	ŚLADOWSKI PIOTR	 POL	00:27:34 / 142	03:50:04 / 146	00:13:46	00:27:34		
<b>147</b>	<b>65</b>	<b>DECATHLON BIAŁYSTOK I</b>	<b>03:50:08</b>					
Zmiana	Zawodnik	Kraj	Indywidualnie	Zespolowo				
1	CHILIŃSKI KAROL	 POL	00:35:12 / 81	00:35:12 / 81	00:09:59	00:22:06	00:35:12	
2	PIEKARCZYK ŁUKASZ	 POL	01:01:11 / 220	01:36:23 / 187	00:13:30	00:28:32	00:44:48	01:01:11
3	GAJDZIŃSKI DANIEL	 POL	00:48:28 / 93	02:24:52 / 152	00:11:32	00:23:35	00:36:11	00:48:28
4	MIERZICKI DAWID	 POL	00:30:55 / 157	02:55:48 / 153	00:14:39	00:30:55		
5	POPLAWSKA EWELINA	 POL	00:32:13 / 207	03:28:01 / 166	00:15:30	00:32:13		
6	KUŻEL KAROL	 POL	00:22:06 / 26	03:50:08 / 147	00:10:50	00:22:06		
<b>148</b>	<b>104</b>	<b>SZALONE TYGRYSY</b>	<b>03:51:04</b>					
Zmiana	Zawodnik	Kraj	Indywidualnie	Zespolowo				
1	PIETRUK PAULINA	 POL	00:43:02 / 208	00:43:02 / 208	00:13:13	00:28:23	00:43:02	
2	SIDOR TOMASZ	 POL	00:48:29 / 102	01:31:31 / 160	00:11:22	00:23:31	00:36:13	00:48:29
3	BRONISZEWSKI PIOTR	 POL	00:49:57 / 108	02:21:29 / 134	00:12:01	00:24:22	00:37:10	00:49:57
4	NOWIK PAWEŁ	 POL	00:27:19 / 91	02:48:48 / 119	00:12:42	00:27:19		
5	LUBA MAGDALENA	 POL	00:28:54 / 140	03:17:43 / 125	00:14:13	00:28:54		
6	POGORZELSKI KAMIL	 POL	00:33:20 / 223	03:51:04 / 148	00:15:56	00:33:20		
<b>149</b>	<b>236</b>	<b>UMB TEAM</b>	<b>03:51:05</b>					
Zmiana	Zawodnik	Kraj	Indywidualnie	Zespolowo				
1	BEKISZ AGNIESZKA	 POL	00:49:40 / 238	00:49:40 / 238	00:14:36	00:32:09	00:49:40	
2	OLSZYŃSKI MAREK	 POL	00:38:37 / 5	01:28:18 / 121	00:09:43	00:19:27	00:28:54	00:38:37
3	BONDA TOMASZ	 POL	00:54:55 / 171	02:23:13 / 144	00:12:52	00:26:55	00:41:05	00:54:55
4	TOŁOCZKO HELENA	 POL	00:34:14 / 218	02:57:27 / 164	00:16:36	00:34:14		
5	OGONOWSKI JAROSŁAW	 POL	00:29:46 / 164	03:27:13 / 161	00:14:16	00:29:46		
6	CHWIEDOSIK MAREK	 POL	00:23:52 / 62	03:51:05 / 149	00:11:34	00:23:52		
<b>150</b>	<b>81</b>	<b>GRUPA SZALONYCH ROWERZYSTÓW</b>	<b>03:51:44</b>					
Zmiana	Zawodnik	Kraj	Indywidualnie	Zespolowo				
1	PILICHOWSKI WOJCIECH	 POL	00:34:23 / 68	00:34:23 / 68	00:10:00	00:22:08	00:34:23	
2	ZIENIEWICZ ANDRZEJ	 POL	00:55:06 / 178	01:29:30 / 134	00:13:10	00:26:56	00:41:08	00:55:06
3	NIEWIAROWSKI RAFAŁ	 POL	00:57:35 / 196	02:27:05 / 163	00:11:48	00:23:53	00:39:18	00:57:35
4	GOSIEWSKA-PAPIERNIK ELŻBIETA	 POL	00:30:15 / 143	02:57:21 / 163	00:14:23	00:30:15		
5	STANKIEWICZ PIOTR	 POL	00:26:49 / 95	03:24:10 / 152	00:12:48	00:26:49		
6	DMITRUK MAREK	 POL	00:27:33 / 141	03:51:44 / 150	00:13:19	00:27:33		
<b>151</b>	<b>94</b>	<b>HAJNÓWKA BIEGA WOMEN</b>	<b>03:51:47</b>					
Zmiana	Zawodnik	Kraj	Indywidualnie	Zespolowo				
1	GIERMANIUK ANNA	 POL	00:37:06 / 113	00:37:06 / 113	00:10:50	00:24:03	00:37:06	
2	FRĄCZEK LUIZA	 POL	00:52:14 / 150	01:29:21 / 131	00:12:25	00:25:24	00:38:50	00:52:14
3	ANDROSIUK BARBARA	 POL	00:56:30 / 184	02:25:52 / 157	00:13:27	00:27:17	00:41:52	00:56:30



# Klasyfikacja wg czasów brutto






Miejsce	Numer	Sztafeta								Czas
	4	CZURAK ANNA		POL	00:29:08 / 122	02:55:00 / 149	00:13:52	00:29:08		
	5	ARTEMIUK EUGENIA		POL	00:28:36 / 133	03:23:37 / 147	00:14:19	00:28:36		
	6	GINTOWT ALEKSANDRA		POL	00:28:09 / 156	03:51:47 / 151	00:13:55	00:28:09		
<b>152</b>	<b>241</b>	<b>YARD BIEGA</b>								<b>03:51:58</b>
Zmiana	Zawodnik		Kraj		Indywidualnie	Zespolowo				
	1	CHYC MONIKA			00:40:39 / 184	00:40:39 / 184	00:11:55	00:26:14	00:40:39	
	2	CHYC MAREK		POL	00:47:50 / 90	01:28:29 / 123	00:11:52	00:23:52	00:36:06	00:47:50
	3	GOSIEWSKI EMIL		POL	00:52:07 / 143	02:20:37 / 128	00:11:17	00:24:05	00:38:08	00:52:07
	4	ROSIŃSKA AGATA			00:32:41 / 197	02:53:18 / 143	00:16:01	00:32:41		
	5	TRUCHEL PIOTR		POL	00:25:32 / 69	03:18:51 / 132	00:12:54	00:25:32		
	6	CHYC KACPER		POL	00:33:06 / 222	03:51:58 / 152	00:14:20	00:33:06		
<b>153</b>	<b>136</b>	<b>RUNVENGERS</b>								<b>03:51:59</b>
Zmiana	Zawodnik		Kraj		Indywidualnie	Zespolowo				
	1	KRASZEWSKA MILENA		POL	00:41:50 / 196	00:41:50 / 196	00:11:52	00:26:37	00:41:50	
	2	HAJDUCZENIA MARCIN		POL	00:52:03 / 146	01:33:54 / 173	00:12:18	00:25:32	00:38:57	00:52:03
	3	GRUBKAJTYS HENRYK		POL	00:51:01 / 124	02:24:55 / 153	00:11:45	00:24:28	00:37:45	00:51:01
	4	KACZMARCZYK IGA		POL	00:31:50 / 177	02:56:45 / 158	00:14:50	00:31:50		
	5	KRASZEWSKI PIOTR		POL	00:31:10 / 189	03:27:55 / 165	00:13:53	00:31:10		
	6	SOKÓŁ MARIUSZ		POL	00:24:03 / 68	03:51:59 / 153	00:11:26	00:24:03		
<b>154</b>	<b>207</b>	<b>SOFTSERVE POLAND 1</b>								<b>03:52:33</b>
Zmiana	Zawodnik		Kraj		Indywidualnie	Zespolowo				
	1	SZPAKOWSKI ZBIGNIEW		POL	00:29:34 / 14	00:29:34 / 14	00:08:41	00:19:05	00:29:34	
	2	SZYMAŃSKI MICHAŁ		POL	00:53:06 / 159	01:22:40 / 71	00:12:13	00:25:20	00:39:05	00:53:06
	3	POPŁAWSKI JAKUB		POL	00:58:49 / 208	02:21:29 / 135	00:12:56	00:27:07	00:42:33	00:58:49
	4	PETTERS MARCIS		POL	00:34:43 / 220	02:56:13 / 155	00:17:08	00:34:43		
	5	JURAK KAROLINA		POL	00:32:50 / 214	03:29:04 / 173	00:15:35	00:32:50		
	6	BAJ PRZEMYSŁAW		POL	00:23:29 / 51	03:52:33 / 154	00:10:57	00:23:29		
<b>155</b>	<b>157</b>	<b>SO W BIAŁYMSTOKU</b>								<b>03:52:40</b>
Zmiana	Zawodnik		Kraj		Indywidualnie	Zespolowo				
	1	WIERCISZEWSKA MONIKA		POL	00:40:22 / 178	00:40:22 / 178	00:11:33	00:25:49	00:40:22	
	2	STEPANCZENKO RAFAŁ		POL	00:54:03 / 171	01:34:25 / 178	00:13:42	00:27:25	00:41:04	00:54:03
	3	DUBIJ ALBERT		POL	00:50:35 / 117	02:25:01 / 154	00:12:06	00:25:07	00:38:07	00:50:35
	4	OLECHNO URSZULA		POL	00:28:54 / 112	02:53:56 / 146	00:14:29	00:28:54		
	5	ROGOWSKA MAGDALENA		POL	00:32:55 / 216	03:26:52 / 160	00:15:44	00:32:55		
	6	SOCHACKI PIOTR		POL	00:25:48 / 100	03:52:40 / 155	00:12:33	00:25:48		
<b>156</b>	<b>226</b>	<b>BIEGNIE DOMER</b>								<b>03:52:55</b>
Zmiana	Zawodnik		Kraj		Indywidualnie	Zespolowo				
	1	JULIAN DOLISTOWSKI		POL	00:41:31 / 193	00:41:31 / 193	00:11:48	00:25:45	00:41:31	
	2	SZTABKOWSKA ALEKSANDRA		POL	00:58:42 / 207	01:40:13 / 208	00:13:44	00:28:34	00:43:42	00:58:42
	3	ERIK MIKULSKI		POL	00:47:47 / 86	02:28:01 / 167	00:11:48	00:23:51	00:35:54	00:47:47
	4	GRYK ALEKSANDRA		POL	00:30:55 / 156	02:58:57 / 170	00:14:40	00:30:55		
	5	CHOMCZYK ALEKSANDRA		POL	00:23:46 / 41	03:22:43 / 144	00:12:30	00:23:46		
	6	DOLISTOWSKI MARCIN		POL	00:30:12 / 189	03:52:55 / 156	00:14:40	00:30:12		
<b>157</b>	<b>228</b>	<b>RADCOWIE PRAWNI II</b>								<b>03:53:02</b>
Zmiana	Zawodnik		Kraj		Indywidualnie	Zespolowo				
	1	PIOTROWSKI ŁUKASZ		POL	00:41:27 / 192	00:41:27 / 192	00:12:06	00:26:56	00:41:27	
	2	MATEJCZYK KAMILA		POL	00:49:10 / 114	01:30:38 / 150	00:11:29	00:23:48	00:36:32	00:49:10
	3	DUDZIŃSKI KONRAD		POL	00:57:43 / 198	02:28:21 / 171	00:13:12	00:27:27	00:42:17	00:57:43
	4	PROKOP-WĘCLEWICZ KAMILA		POL	00:33:59 / 216	03:02:21 / 182	00:16:14	00:33:59		
	5	TARASIUK ŁUKASZ		POL	00:27:50 / 115	03:30:11 / 175	00:14:13	00:27:50		
	6	KARACZ MAREK		POL	00:22:50 / 40	03:53:02 / 157	00:11:21	00:22:50		
<b>158</b>	<b>89</b>	<b>ONKOLOGIA BCO BIEGA</b>								<b>03:53:24</b>
Zmiana	Zawodnik		Kraj		Indywidualnie	Zespolowo				








































# Klasyfikacja wg czasów brutto

Miejsce	Numer	Sztafeta								Czas
1	OLESIUK	OLGA		POL	00:41:01 / 188	00:41:01 / 188	00:12:15	00:26:42	00:41:01	
2	GARBOWSKI	MARCIN		POL	00:48:40 / 106	01:29:41 / 137	00:10:20	00:22:34	00:35:46	00:48:40
3	CHWIEŚKO	PRZEMYSŁAW		POL	00:51:43 / 137	02:21:24 / 132	00:12:39	00:26:05	00:39:32	00:51:43
4	ŻUKOWSKA	EWA		POL	00:30:35 / 151	02:51:59 / 139	00:14:44	00:30:35		
5	ŁAPIŃSKA	ALICJA		POL	00:29:32 / 155	03:21:32 / 140	00:14:18	00:29:32		
6	MARCZYK	URSZULA		POL	00:31:51 / 215	03:53:24 / 158	00:15:24	00:31:51		
<b>159</b>	<b>168</b>	<b>XEMI TEAM I</b>								<b>03:53:42</b>
Zmiana	Zawodnik		Kraj	Indywidualnie	Zespolowo					
1	WASZKIEWICZ	EWELINA		POL	00:44:30 / 219	00:44:30 / 219	00:13:01	00:28:58	00:44:30	
2	KUŁAKOWSKI	TOMASZ		POL	00:50:30 / 132	01:35:01 / 179	00:11:21	00:24:09	00:37:26	00:50:30
3	ŁUKJAŃCZUK	MAREK		POL	00:51:27 / 129	02:26:29 / 159	00:12:19	00:24:59	00:38:15	00:51:27
4	JÓŹWIAK	MARTA		POL	00:28:47 / 111	02:55:16 / 150	00:14:08	00:28:47		
5	WÓJTOWICZ	MIROŚLAW		POL	00:28:43 / 134	03:24:00 / 150	00:13:47	00:28:43		
6	SAKOWSKI	ŁUKASZ		POL	00:29:41 / 182	03:53:42 / 159	00:14:08	00:29:41		
<b>160</b>	<b>202</b>	<b>KRWIODAWSTWO BSB TEAM</b>								<b>03:53:58</b>
Zmiana	Zawodnik		Kraj	Indywidualnie	Zespolowo					
1	OGIŃSKA	MARTA		POL	00:38:03 / 136	00:38:03 / 136	00:11:39	00:25:20	00:38:03	
2	SZUTKIEWICZ	BARTOSZ		POL	00:58:24 / 205	01:36:28 / 188	00:13:10	00:28:06	00:43:25	00:58:24
3	FALKOWSKA	MAGDALENA		POL	01:00:56 / 217	02:37:25 / 212	00:14:24	00:29:26	00:45:54	01:00:56
4	ZDANOWICZ	KAMIL		POL	00:23:36 / 34	03:01:01 / 179	00:11:59	00:23:36		
5	DZIENISIEWICZ	KAROL		POL	00:27:36 / 112	03:28:38 / 171	00:13:21	00:27:36		
6	KALITA	TOMASZ		POL	00:25:20 / 91	03:53:58 / 160	00:12:35	00:25:20		
<b>161</b>	<b>153</b>	<b>ALL STARS</b>								<b>03:54:32</b>
Zmiana	Zawodnik		Kraj	Indywidualnie	Zespolowo					
1	PRZEKLASA	WOJCIECH		POL	00:36:19 / 99	00:36:19 / 99	00:10:57	00:23:41	00:36:19	
2	WILKOWSKI	JAROSŁAW		POL	00:50:20 / 131	01:26:39 / 109	00:11:48	00:24:24	00:37:29	00:50:20
3	STANKIEWICZ	PIOTR		POL	00:51:33 / 133	02:18:13 / 111	00:11:32	00:23:53	00:37:17	00:51:33
4	ŻAKOWSKA	URSZULA		POL	00:32:27 / 191	02:50:41 / 129	00:16:05	00:32:27		
5	LIMAN	DOROTA		POL	00:37:20 / 237	03:28:02 / 167	00:17:51	00:37:20		
6	KARPIUK	ILONA		POL	00:26:29 / 118	03:54:32 / 161	00:12:48	00:26:29		
<b>162</b>	<b>183</b>	<b>X-CODE TEAM</b>								<b>03:54:52</b>
Zmiana	Zawodnik		Kraj	Indywidualnie	Zespolowo					
1	SOKOŁOWSKI	DAMIAN		POL	00:42:13 / 199	00:42:13 / 199	00:12:53	00:27:52	00:42:13	
2	OWERCZUK	MACIEJ		POL	01:01:42 / 223	01:43:55 / 221	00:14:05	00:28:53	00:44:52	01:01:42
3	SKIEPKO	WOJCIECH		POL	00:46:29 / 68	02:30:24 / 185	00:10:41	00:22:28	00:34:39	00:46:29
4	GÓRNICH	ANNA		POL	00:33:23 / 208	03:03:47 / 189	00:14:58	00:33:23		
5	ŁYTKOWSKA	SYLWIA		POL	00:28:47 / 136	03:32:35 / 182	00:14:01	00:28:47		
6	PŁOŃSKI	ROBERT		POL	00:22:16 / 28	03:54:52 / 162	00:10:51	00:22:16		
<b>163</b>	<b>68</b>	<b>NETTO</b>								<b>03:55:06</b>
Zmiana	Zawodnik		Kraj	Indywidualnie	Zespolowo					
1	CICHANOWICZ	KAROLINA		POL	00:42:03 / 198	00:42:03 / 198	00:11:35	00:26:22	00:42:03	
2	KRUAZE	BARTOSZ		POL	00:47:58 / 95	01:30:01 / 142	00:11:21	00:23:28	00:35:42	00:47:58
3	CUDNA	ALEKSANDRA		POL	00:58:07 / 205	02:28:09 / 170	00:12:53	00:27:42	00:43:34	00:58:07
4	DĄBROWSKA	BEATA		POL	00:28:34 / 105	02:56:43 / 157	00:13:39	00:28:34		
5	LUBIŃSKI	MARIUSZ		POL	00:28:04 / 121	03:24:48 / 155	00:13:18	00:28:04		
6	JURGIELEWICZ	IZABELA		POL	00:30:18 / 193	03:55:06 / 163	00:14:21	00:30:18		
<b>164</b>	<b>76</b>	<b>SOCOOLWOMAN</b>								<b>03:55:22</b>
Zmiana	Zawodnik		Kraj	Indywidualnie	Zespolowo					
1	SIENKIEWICZ	JUSTYNA		POL	00:38:47 / 150	00:38:47 / 150	00:11:44	00:25:25	00:38:47	
2	KUŁAKOWSKA	EWELINA		POL	00:55:28 / 181	01:34:16 / 176	00:13:15	00:27:24	00:41:45	00:55:28
3	BARANOWSKA	BEATA		POL	00:54:09 / 162	02:28:26 / 174	00:12:45	00:26:30	00:40:28	00:54:09
4	REĆKO	EDYTA		POL	00:30:04 / 140	02:58:30 / 169	00:14:22	00:30:04		
5	SZABAŁOWSKA	MONIKA		POL	00:32:21 / 208	03:30:52 / 179	00:15:14	00:32:21		








































# Klasyfikacja wg czasów brutto







Miejsce	Numer	Sztafeta									Czas
	3	KOBIERSKA MARTA		POL	00:57:40 / 197	02:35:54 / 207	00:12:13	00:26:35	00:42:19	00:57:40	
	4	TYNECKA KINGA		POL	00:27:01 / 85	03:02:56 / 184	00:13:00	00:27:01			
	5	CZARNOGÓRSKA MAGDALENA		POL	00:25:46 / 77	03:28:43 / 172	00:12:40	00:25:46			
	6	SIEMIŃSKA PAULINA		POL	00:28:34 / 162	03:57:18 / 171	00:13:45	00:28:34			
<b>172</b>	<b>114</b>	<b>EIP</b>									<b>03:57:52</b>
Zmiana	Zawodnik		Kraj		Indywidualnie	Zespolowo					
	1	KORDALA-KIDRYCKA MARZENA		POL	00:45:02 / 224	00:45:02 / 224	00:11:58	00:27:49	00:45:02		
	2	KORZENIEWSKI PAWEŁ		POL	00:43:34 / 36	01:28:37 / 125	00:10:23	00:21:20	00:32:29	00:43:34	
	3	KIDRYCKI ARKADIUSZ		POL	00:52:42 / 148	02:21:19 / 131	00:11:57	00:25:24	00:39:10	00:52:42	
	4	JAROCKI PAWEŁ		POL	00:26:47 / 82	02:48:07 / 115	00:12:30	00:26:47			
	5	KORDALA GRAŻYNA		POL	00:39:10 / 239	03:27:17 / 162	00:18:43	00:39:10			
	6	KARPACZ MARCIN		POL	00:30:34 / 199	03:57:52 / 172	00:14:06	00:30:34			
<b>173</b>	<b>138</b>	<b>DEKORIAN HOME</b>									<b>03:57:54</b>
Zmiana	Zawodnik		Kraj		Indywidualnie	Zespolowo					
	1	ARENDT PIOTR		POL	00:39:28 / 165	00:39:28 / 165	00:11:10	00:25:16	00:39:28		
	2	ARENDT JOLANTA		POL	01:04:22 / 234	01:43:50 / 220	00:14:02	00:30:09	00:47:37	01:04:22	
	3	KOWALCZUK WOJCIECH		POL	00:48:46 / 96	02:32:36 / 191	00:11:56	00:24:13	00:36:53	00:48:46	
	4	ARTYSIEWICZ MAGDALENA		POL	00:32:11 / 189	03:04:48 / 197	00:15:42	00:32:11			
	5	ARTYSIEWICZ JAN		POL	00:29:02 / 146	03:33:50 / 189	00:14:08	00:29:02			
	6	BATURO ADAM		POL	00:24:03 / 67	03:57:54 / 173	00:11:43	00:24:03			
<b>174</b>	<b>233</b>	<b>LBPRO ROCKET TEAM</b>									<b>03:57:55</b>
Zmiana	Zawodnik		Kraj		Indywidualnie	Zespolowo					
	1	WASILUK-MAKSYMIUK KATARZYNA		POL	00:45:09 / 226	00:45:09 / 226	00:12:59	00:28:45	00:45:09		
	2	KOCHANOWSKI RAFAŁ		POL	00:46:24 / 69	01:31:33 / 161	00:10:42	00:22:23	00:34:09	00:46:24	
	3	CIERESZKO ANNA		POL	01:02:58 / 226	02:34:32 / 200	00:14:33	00:30:31	00:46:49	01:02:58	
	4	KUPRIANOWICZ DIANA		POL	00:25:32 / 55	03:00:05 / 175	00:12:20	00:25:32			
	5	JUCHNIEWICZ ANNA		POL	00:35:26 / 233	03:35:32 / 197	00:17:02	00:35:26			
	6	JUCHNIEWICZ MACIEJ		POL	00:22:23 / 31	03:57:55 / 174	00:10:58	00:22:23			
<b>175</b>	<b>230</b>	<b>OWNED OUTCOMES</b>									<b>03:58:08</b>
Zmiana	Zawodnik		Kraj		Indywidualnie	Zespolowo					
	1	WIŚNIEWSKI ARTUR		POL	00:40:12 / 174	00:40:12 / 174	00:12:12	00:26:12	00:40:12		
	2	KRAWCZUK JERZY		POL	00:51:53 / 141	01:32:05 / 166	00:12:28	00:25:46	00:39:07	00:51:53	
	3	CHMIELEWSKI KAMIL		POL	00:57:31 / 194	02:29:37 / 180	00:13:20	00:27:27	00:42:30	00:57:31	
	4	KOCHANOWICZ MAREK		POL	00:30:29 / 148	03:00:06 / 176	00:14:38	00:30:29			
	5	CZERNIAWSKI PAWEŁ		POL	00:28:24 / 129	03:28:30 / 169	00:13:13	00:28:24			
	6	OLSZEWSKI PAWEŁ		POL	00:29:37 / 181	03:58:08 / 175	00:13:45	00:29:37			
<b>176</b>	<b>223</b>	<b>INTIVE</b>									<b>03:58:54</b>
Zmiana	Zawodnik		Kraj		Indywidualnie	Zespolowo					
	1	KURYŚ KAMIL		POL	00:45:42 / 229	00:45:42 / 229	00:13:13	00:29:41	00:45:42		
	2	BOHUSZEWICZ MICHAŁ		POL	00:52:05 / 147	01:37:48 / 196	00:12:00	00:24:59	00:38:37	00:52:05	
	3	BRZOZOWSKA NELA		POL	00:57:58 / 200	02:35:47 / 205	00:12:25	00:27:25	00:42:48	00:57:58	
	4	SOKÓŁ BARTOSZ		POL	00:28:15 / 102	03:04:03 / 194	00:13:43	00:28:15			
	5	SADOWSKI MARCIN		POL	00:27:19 / 102	03:31:23 / 180	00:13:24	00:27:19			
	6	ARENDT MACIEJ		POL	00:27:31 / 139	03:58:54 / 176	00:13:01	00:27:31			
<b>177</b>	<b>149</b>	<b>RYDOO</b>									<b>03:59:11</b>
Zmiana	Zawodnik		Kraj		Indywidualnie	Zespolowo					
	1	KOTOWICZ EMILA			00:40:23 / 180	00:40:23 / 180	00:11:50	00:26:09	00:40:23		
	2	JAMIOŁKOWSKI GRZEGORZ			00:46:01 / 61	01:26:25 / 108	00:11:01	00:22:46	00:34:32	00:46:01	
	3	OWŁASIUŁ MICHAŁ			01:00:22 / 216	02:26:48 / 162	00:13:21	00:28:30	00:44:25	01:00:22	
	4	PISZCZATOWSKI SZYMON			00:29:00 / 115	02:55:48 / 154	00:13:41	00:29:00			
	5	MALESA RAFAŁ			00:29:22 / 152	03:25:11 / 157	00:14:14	00:29:22			
	6	PISZCZATOWSKA MARTA			00:34:00 / 230	03:59:11 / 177	00:16:05	00:34:00			

Miejsce	Numer	Sztafeta	Czas					
<b>178</b>	<b>156</b>	<b>PLUM - WIĘCEJ GAZU!</b>	<b>03:59:12</b>					
Zmiana	Zawodnik	Kraj	Indywidualnie	Zespolowo				
1	STEPANIUK ANDRZEJ	 POL	00:38:26 / 145	00:38:26 / 145	00:11:47	00:25:17	00:38:26	
2	SAWICKI MARIUSZ	 POL	01:00:15 / 215	01:38:42 / 204	00:12:27	00:26:55	00:44:55	01:00:15
3	RUTKOWSKI GRZEGORZ	 POL	00:51:09 / 125	02:29:51 / 182	00:12:11	00:25:24	00:38:34	00:51:09
4	TYBOROWSKI PAWEŁ	 POL	00:27:21 / 92	02:57:13 / 161	00:13:21	00:27:21		
5	JENSŁAW BARTŁOMIEJ	 POL	00:27:19 / 101	03:24:32 / 154	00:12:44	00:27:19		
6	GÓRSKA MAGDALENA	 POL	00:34:40 / 235	03:59:12 / 178	00:16:18	00:34:40		
<b>179</b>	<b>60</b>	<b>ZIELNIK</b>	<b>03:59:25</b>					
Zmiana	Zawodnik	Kraj	Indywidualnie	Zespolowo				
1	JANCEWICZ DIANA	 POL	00:38:11 / 140	00:38:11 / 140	00:10:53	00:24:37	00:38:11	
2	WERNER PIOTR	 POL	00:52:27 / 151	01:30:39 / 151	00:13:03	00:26:30	00:40:08	00:52:27
3	SIECZKA ZBIGNIEW	 POL	00:55:03 / 174	02:25:42 / 156	00:13:27	00:26:50	00:41:09	00:55:03
4	ZALEWSKA PATRYCJA	 POL	00:37:20 / 238	03:03:02 / 185	00:17:19	00:37:20		
5	STANOJEVIĆ JOANNA	 POL	00:29:48 / 166	03:32:51 / 183	00:14:01	00:29:48		
6	KRYSTOPIK KAROL	 POL	00:26:33 / 120	03:59:25 / 179	00:12:56	00:26:33		
<b>180</b>	<b>174</b>	<b>IZBA ADWOKACKA W BIAŁYMSTOKU I</b>	<b>03:59:31</b>					
Zmiana	Zawodnik	Kraj	Indywidualnie	Zespolowo				
1	GOŁĘBIEWSKA PAULINA	 POL	00:40:28 / 181	00:40:28 / 181	00:12:03	00:25:58	00:40:28	
2	GAJEWSKI SZYMON	 POL	00:44:30 / 48	01:24:58 / 92	00:10:36	00:21:59	00:33:30	00:44:30
3	KOZAK PAWEŁ	 POL	01:03:56 / 229	02:28:54 / 175	00:14:24	00:30:28	00:47:06	01:03:56
4	GULKO RAFAŁ	 POL	00:26:44 / 79	02:55:39 / 151	00:11:51	00:26:44		
5	FIDURA MARIUSZ	 POL	00:31:38 / 198	03:27:18 / 163	00:14:41	00:31:38		
6	DESZCZYŃSK KLAUDIA	 POL	00:32:13 / 218	03:59:31 / 180	00:15:15	00:32:13		
<b>181</b>	<b>235</b>	<b>UMB LEKARSKI</b>	<b>03:59:47</b>					
Zmiana	Zawodnik	Kraj	Indywidualnie	Zespolowo				
1	DROBEK NATALIA	 POL	00:39:57 / 170	00:39:57 / 170	00:11:03	00:25:13	00:39:57	
2	WIŃSKI MICHAŁ	 POL	00:57:59 / 202	01:37:56 / 198	00:13:07	00:28:12	00:43:40	00:57:59
3	DWORAKOWSKI MATEUSZ	 POL	00:53:57 / 160	02:31:54 / 189	00:13:02	00:26:41	00:40:42	00:53:57
4	LEWOC MARTA	 POL	00:28:38 / 107	03:00:32 / 178	00:13:37	00:28:38		
5	KOWALSKA IRINA	 POL	00:34:47 / 229	03:35:20 / 195	00:16:58	00:34:47		
6	IŻYCKI-HERMAN JAKUB	 POL	00:24:26 / 77	03:59:47 / 181	00:12:18	00:24:26		
<b>182</b>	<b>115</b>	<b>DZIKIE ŚLIMAKI :)</b>	<b>03:59:59</b>					
Zmiana	Zawodnik	Kraj	Indywidualnie	Zespolowo				
1	KOSACKA KAROLINA	 POL	00:43:03 / 210	00:43:03 / 210	00:12:58	00:28:01	00:43:03	
2	KALINOWSKI WOJCIECH	 POL	00:59:25 / 209	01:42:29 / 215	00:13:49	00:28:19	00:43:59	00:59:25
3	KALINOWSKA GABRIELA	 POL	00:57:07 / 192	02:39:36 / 222	00:12:44	00:26:58	00:41:38	00:57:07
4	JARMOŁOWSKA IWONA	 POL	00:26:18 / 68	03:05:55 / 199	00:12:27	00:26:18		
5	MARCULEWICZ MARCIN	 POL	00:24:47 / 57	03:30:42 / 178	00:11:58	00:24:47		
6	ZACHARKIEWICZ TOMASZ	 POL	00:29:16 / 177	03:59:59 / 182	00:14:09	00:29:16		
<b>183</b>	<b>231</b>	<b>OWNED OUTCOMES 2</b>	<b>04:00:00</b>					
Zmiana	Zawodnik	Kraj	Indywidualnie	Zespolowo				
1	IWANOW DARIUSZ	 POL	00:36:12 / 95	00:36:12 / 95	00:10:33	00:23:22	00:36:12	
2	BORODZIUK SZYMON	 POL	00:53:59 / 170	01:30:11 / 145	00:11:29	00:24:46	00:39:48	00:53:59
3	MAŁYSKO ADRIAN	 POL	00:49:37 / 102	02:19:49 / 127	00:11:21	00:23:55	00:37:04	00:49:37
4	ZARĘBA-GRODZKA KATARZYNA	 POL	00:43:47 / 243	03:03:36 / 188	00:20:48	00:43:47		
5	KUBISZEWSKI ADRIAN	 POL	00:24:56 / 61	03:28:32 / 170	00:12:11	00:24:56		
6	ŁUKASZUK TOMASZ	 POL	00:31:27 / 212	04:00:00 / 183	00:14:36	00:31:27		
<b>184</b>	<b>193</b>	<b>BCO</b>	<b>04:00:16</b>					
Zmiana	Zawodnik	Kraj	Indywidualnie	Zespolowo				
1	KOMARZEWSKI BŁAŻEJ	 POL	00:44:07 / 216	00:44:07 / 216	00:12:13	00:27:50	00:44:07	
2	NIKSA MICHAŁ	 POL	00:52:46 / 156	01:36:54 / 193	00:12:37	00:26:02	00:39:39	00:52:46
3	SZCZECINA KAMIL	 POL	00:48:15 / 91	02:25:09 / 155	00:10:48	00:22:46	00:35:26	00:48:15







Miejsce	Numer	Sztafeta								Czas
4	DEC ANNA	 POL	00:31:38 / 172	02:56:48 / 159	00:14:43	00:31:38				
5	MILEWSKA MARTYNA	 POL	00:30:43 / 176	03:27:32 / 164	00:14:41	00:30:43				
6	KAMIŃSKA MONIKA	 POL	00:32:44 / 221	04:00:16 / 184	00:15:36	00:32:44				
<b>185</b>	<b>211</b>	<b>ALEX OPTIMA TEAM 2</b>								<b>04:00:56</b>
Zmiana	Zawodnik	Kraj	Indywidualnie	Zespolowo						
1	SADOWSKA MAŁGORZATA	 POL	00:42:43 / 202	00:42:43 / 202	00:12:27	00:27:34	00:42:43			
2	SOKOŁOWSKI KRZYSZTOF	 POL	00:51:17 / 137	01:34:00 / 175	00:12:09	00:25:16	00:38:37	00:51:17		
3	ILIASZUK ŁUKASZ	 POL	00:49:37 / 103	02:23:38 / 148	00:11:45	00:24:25	00:37:17	00:49:37		
4	RÓŻAŁSKA MAGDA	 POL	00:33:35 / 210	02:57:13 / 162	00:15:38	00:33:35				
5	CZYŻEWSKA KAROLINA	 POL	00:36:15 / 235	03:33:29 / 188	00:16:13	00:36:15				
6	KOWALCZYK SEBASTIAN	 POL	00:27:27 / 138	04:00:56 / 185	00:12:51	00:27:27				
<b>186</b>	<b>23</b>	<b>ZABIEGANI W JAZONIE</b>								<b>04:01:02</b>
Zmiana	Zawodnik	Kraj	Indywidualnie	Zespolowo						
1	ANTONIUK DOROTA	 POL	00:39:01 / 156	00:39:01 / 156	00:10:57	00:24:59	00:39:01			
2	PAPIERNIK MACIEJ	 POL	00:56:23 / 188	01:35:24 / 183	00:12:25	00:26:57	00:40:52	00:56:23		
3	BŁAŻEWICZ DARIUSZ	 POL	00:53:34 / 156	02:28:59 / 176	00:12:53	00:25:57	00:39:37	00:53:34		
4	STATKIEWICZ IWONA	 POL	00:34:49 / 221	03:03:48 / 190	00:16:11	00:34:49				
5	PLICHTA KAROL	 POL	00:26:47 / 94	03:30:35 / 176	00:12:45	00:26:47				
6	CIMASZEWSKI RAFAŁ	 POL	00:30:26 / 197	04:01:02 / 186	00:13:42	00:30:26				
<b>187</b>	<b>67</b>	<b>#STUDIUSALSE#</b>								<b>04:01:08</b>
Zmiana	Zawodnik	Kraj	Indywidualnie	Zespolowo						
1	CHIMKOWSKA DOMINIKA	 POL	00:40:47 / 185	00:40:47 / 185	00:12:20	00:26:30	00:40:47			
2	WALENDZIEWSKI PATRYK	 POL	00:55:17 / 179	01:36:05 / 186	00:13:07	00:26:55	00:41:17	00:55:17		
3	JOPA PRZEMYSŁAW	 POL	00:59:59 / 214	02:36:04 / 208	00:12:57	00:27:54	00:44:29	00:59:59		
4	JOPA MAGDALENA	 POL	00:32:08 / 186	03:08:12 / 211	00:15:48	00:32:08				
5	ZIELIŃSKA PATRYCJA	 POL	00:31:38 / 197	03:39:50 / 214	00:14:44	00:31:38				
6	LISIECKI KAROL	 POL	00:21:18 / 13	04:01:08 / 187	00:10:23	00:21:18				
<b>188</b>	<b>8</b>	<b>NODRAMALAMA</b>								<b>04:01:20</b>
Zmiana	Zawodnik	Kraj	Indywidualnie	Zespolowo						
1	PÓŁTORAK MAŁGORZATA	 POL	00:45:43 / 230	00:45:43 / 230	00:12:37	00:28:56	00:45:43			
2	WRÓBLEWSKI ŁUKASZ	 POL	00:57:37 / 198	01:43:20 / 216	00:13:13	00:27:44	00:43:14	00:57:37		
3	SITKO MATEUSZ	 POL	00:44:42 / 41	02:28:03 / 168	00:10:50	00:22:21	00:33:54	00:44:42		
4	KADŁUBOWSKA ANNA	 POL	00:31:54 / 179	02:59:57 / 174	00:14:33	00:31:54				
5	CEWKOWICZ GRZEGORZ	 POL	00:29:43 / 161	03:29:41 / 174	00:12:50	00:29:43				
6	CZABAN AGNIESZKA	 POL	00:31:39 / 214	04:01:20 / 188	00:14:53	00:31:39				
<b>189</b>	<b>213</b>	<b>FIZJOWARIATY ARMEDIS</b>								<b>04:02:00</b>
Zmiana	Zawodnik	Kraj	Indywidualnie	Zespolowo						
1	KAMIŃSKI MARIUSZ	 POL	00:38:29 / 147	00:38:29 / 147	00:12:29	00:25:51	00:38:29			
2	ZABŁOCKI MAREK	 POL	00:56:52 / 194	01:35:21 / 182	00:14:11	00:28:30	00:42:51	00:56:52		
3	SIANKO MONIKA	 POL	01:02:42 / 225	02:38:04 / 213	00:13:26	00:29:30	00:46:32	01:02:42		
4	OWCZARCZUK ANNA	 POL	00:30:29 / 149	03:08:33 / 213	00:14:25	00:30:29				
5	CZAJKA PAULINA	 POL	00:29:46 / 165	03:38:19 / 206	00:14:55	00:29:46				
6	PARFIENIUK EWELINA	 POL	00:23:41 / 58	04:02:00 / 189	00:11:27	00:23:41				
<b>190</b>	<b>197</b>	<b>BIAMEDITEK TEAM</b>								<b>04:02:02</b>
Zmiana	Zawodnik	Kraj	Indywidualnie	Zespolowo						
1	KARPACZ KATARZYNA	 POL	00:33:57 / 62	00:33:57 / 62	00:09:56	00:22:02	00:33:57			
2	OSTROWSKI DAMIAN	 POL	00:56:37 / 193	01:30:34 / 149	00:12:12	00:26:12	00:41:07	00:56:37		
3	JAKUBOWSKI MARIUSZ	 POL	00:57:05 / 190	02:27:39 / 165	00:13:33	00:27:45	00:42:21	00:57:05		
4	DĄBROWSKI PAWEŁ	 POL	00:31:33 / 169	02:59:13 / 171	00:14:36	00:31:33				
5	ZAWIŚLAK KAROLINA	 POL	00:33:55 / 225	03:33:09 / 185	00:15:55	00:33:55				
6	SZMURŁO-JUROWCZYK ANNA	 POL	00:28:53 / 170	04:02:02 / 190	00:13:49	00:28:53				
<b>191</b>	<b>129</b>	<b>NAZWA DRUŻYNY</b>								<b>04:02:12</b>
Zmiana	Zawodnik	Kraj	Indywidualnie	Zespolowo						







# Klasyfikacja wg czasów brutto

Miejsce	Numer	Sztafeta								Czas
1	MOJSA ADAM			POL	00:36:18 / 98	00:36:18 / 98	00:09:49	00:22:53	00:36:18	
2	WITOS RAFAŁ			POL	01:07:24 / 239	01:43:43 / 218	00:14:12	00:31:08	00:48:53	01:07:24
3	KOZŁOWSKI MARIUSZ			POL	00:53:34 / 154	02:37:17 / 210	00:13:07	00:26:31	00:39:58	00:53:34
4	GAJEWSKI KRZYSZTOF			POL	00:28:46 / 110	03:06:03 / 200	00:14:04	00:28:46		
5	BIELAWIEC BARTŁOMIEJ			POL	00:27:20 / 103	03:33:24 / 186	00:13:59	00:27:20		
6	BIELAWIEC MAGDALENA			POL	00:28:48 / 168	04:02:12 / 191	00:14:05	00:28:48		





## 192 18 KCIUKI W GÓRĘ! 04:02:48

Zmiana	Zawodnik	Kraj	Indywidualnie	Zespolowo					
1	MALINOWSKA EWELINA		POL	00:53:23 / 241	00:53:23 / 241	00:14:20	00:32:54	00:53:23	
2	WISZNIEWSKI SEBASTIAN		POL	00:47:58 / 94	01:41:21 / 212	00:11:25	00:23:36	00:36:00	00:47:58
3	PAWELSKI KAROL		POL	00:51:43 / 138	02:33:05 / 196	00:12:48	00:26:01	00:39:00	00:51:43
4	KOWALCZYK ERYK		POL	00:37:33 / 239	03:10:38 / 219	00:16:03	00:37:33		
5	STANKIEWICZ PAWEŁ		POL	00:24:48 / 59	03:35:27 / 196	00:12:00	00:24:48		
6	FALKOWSKI KRZYSZTOF		POL	00:27:21 / 135	04:02:48 / 192	00:13:22	00:27:21		







## 193 26 PĘDZĄCE JEŻE BDSKLEP 04:02:53

Zmiana	Zawodnik	Kraj	Indywidualnie	Zespolowo					
1	PYTEL ANIA		POL	00:40:11 / 173	00:40:11 / 173	00:10:49	00:25:15	00:40:11	
2	TARASEWICZ DANUTA		POL	01:03:47 / 231	01:43:59 / 223	00:15:17	00:31:30	00:47:39	01:03:47
3	MICHAŁOWSKI ARTUR JACEK		POL	00:48:49 / 98	02:32:49 / 192	00:12:07	00:24:01	00:36:23	00:48:49
4	BIELAWIEC MICHAŁ		POL	00:30:06 / 141	03:02:55 / 183	00:13:29	00:30:06		
5	POPŁAWSKI JAKUB		POL	00:31:58 / 206	03:34:54 / 194	00:14:29	00:31:58		
6	KRYSIUK KAMIL		POL	00:27:58 / 152	04:02:53 / 193	00:13:27	00:27:58		





## 194 16 NOWA FORMACJA 04:03:18

Zmiana	Zawodnik	Kraj	Indywidualnie	Zespolowo					
1	TRUCHEL KAROLINA		POL	00:49:23 / 235	00:49:23 / 235	00:13:22	00:31:13	00:49:23	
2	MALESZEWSKI PAWEŁ		POL	00:47:22 / 83	01:36:45 / 191	00:10:25	00:22:32	00:34:59	00:47:22
3	OSTASZEWSKI MATEUSZ		POL	00:56:24 / 183	02:33:10 / 197	00:12:22	00:25:27	00:40:30	00:56:24
4	OSTASZEWSKI JACEK		POL	00:31:34 / 170	03:04:45 / 196	00:15:19	00:31:34		
5	KULBIŃSKA MAŁGORZATA		POL	00:30:07 / 169	03:34:52 / 193	00:14:06	00:30:07		
6	MARKOWSKA IWONA		POL	00:28:26 / 161	04:03:18 / 194	00:13:12	00:28:26		






## 195 154 STOWARZYSZENIE JASNY CEL 04:03:50

Zmiana	Zawodnik	Kraj	Indywidualnie	Zespolowo					
1	WINNICKI KRZYSZTOF		POL	00:37:11 / 115	00:37:11 / 115	00:10:43	00:24:09	00:37:11	
2	FILIPCZUK KRZYSZTOF		POL	00:52:32 / 155	01:29:43 / 138	00:11:15	00:23:52	00:38:06	00:52:32
3	STASIEWICZ EMILIA		POL	01:00:02 / 215	02:29:46 / 181	00:14:01	00:28:57	00:44:50	01:00:02
4	FILIPCZUK MAGDALENA		POL	00:30:22 / 146	03:00:08 / 177	00:14:59	00:30:22		
5	SIENKIEWICZ MARCIN		POL	00:31:45 / 201	03:31:53 / 181	00:14:05	00:31:45		
6	KACZOROWSKA LUCYNA		POL	00:31:56 / 216	04:03:50 / 195	00:15:28	00:31:56		

## 196 61 RADIO AKADERA RUN TEAM 04:04:00

Zmiana	Zawodnik	Kraj	Indywidualnie	Zespolowo					
1	PETELSKI ANDRZEJ		POL	00:49:36 / 237	00:49:36 / 237	00:13:33	00:31:20	00:49:36	
2	JACKOWSKI KRZYSZTOF		POL	00:53:55 / 169	01:43:31 / 217	00:12:58	00:26:37	00:40:23	00:53:55
3	KRUPICKA KATARZYNA		POL	00:55:01 / 173	02:38:32 / 215	00:12:53	00:26:25	00:40:33	00:55:01
4	LEWCZUK DOROTA		POL	00:31:01 / 159	03:09:34 / 215	00:14:41	00:31:01		
5	KRUPICKI JERZY		POL	00:26:34 / 89	03:36:08 / 200	00:12:37	00:26:34		
6	MATEUSZCZYK LESŁAW		POL	00:27:52 / 146	04:04:00 / 196	00:13:32	00:27:52		

## 197 159 INSTAPAGE TEAM 2 04:04:13








































Zmiana	Zawodnik	Kraj	Indywidualnie	Zespolowo					
1	LEMIESZKO MATEUSZ		POL	00:43:53 / 215	00:43:53 / 215	00:12:08	00:28:20	00:43:53	
2	BAŃKOWSKI ARTUR		POL	00:49:52 / 121	01:33:45 / 172	00:11:36	00:24:40	00:37:47	00:49:52
3	SZCZEPAŃSKI ROBERT		POL	00:58:04 / 203	02:31:49 / 188	00:13:20	00:28:12	00:43:05	00:58:04
4	SKIEPKO AGNIESZKA		POL	00:35:22 / 230	03:07:12 / 207	00:16:10	00:35:22		
5	RADZISZEWSKI PATRYK		POL	00:32:38 / 212	03:39:51 / 215	00:15:22	00:32:38		



# Klasyfikacja wg czasów brutto



































Miejsce	Numer	Sztafeta								Czas
3	PASZKO	KRYSTIAN		POL	01:01:52 / 221	02:32:51 / 193	00:12:54	00:29:05	00:45:11	01:01:52
4	LENCZEWSKA	PAULINA		POL	00:32:52 / 200	03:05:43 / 198	00:15:52	00:32:52		
5	SUMKOWSKI	MARCIN		POL	00:29:52 / 167	03:35:35 / 198	00:14:22	00:29:52		
6	GABIEC	OLGA		POL	00:30:23 / 195	04:05:59 / 204	00:14:15	00:30:23		
<b>205</b>	<b>108</b>	<b>APN HATTRICK</b>								<b>04:06:01</b>
Zmiana	Zawodnik		Kraj		Indywidualnie	Zespolowo				
1	STRZELIŃSKA	MARIOLA		POL	00:42:52 / 205	00:42:52 / 205	00:11:36	00:27:01	00:42:52	
2	TOMASZUK	MARIUSZ		POL	01:02:05 / 225	01:44:57 / 226	00:14:39	00:30:30	00:46:32	01:02:05
3	OKUŁA	BŁAŻEJ		POL	00:50:07 / 111	02:35:04 / 202	00:10:31	00:22:44	00:35:57	00:50:07
4	TOMASZUK	EWELINA		POL	00:32:36 / 194	03:07:41 / 208	00:15:59	00:32:36		
5	ZAJKOWSKA	ANNA		POL	00:27:09 / 98	03:34:51 / 192	00:13:09	00:27:09		
6	TOMASZUK	KRZYSZTOF		POL	00:31:09 / 208	04:06:01 / 205	00:15:25	00:31:09		
<b>206</b>	<b>79</b>	<b>TANIAKSIĄŻKA.PL</b>								<b>04:06:22</b>
Zmiana	Zawodnik		Kraj		Indywidualnie	Zespolowo				
1	JAROSŁAWSKI	PIOTR		POL	00:44:32 / 221	00:44:32 / 221	00:12:35	00:28:22	00:44:32	
2	KIERUS	ŁUKASZ		POL	00:53:49 / 164	01:38:22 / 200	00:13:01	00:26:52	00:40:42	00:53:49
3	MAJCZYNA	KRZYSZTOF		POL	00:52:32 / 146	02:30:54 / 187	00:11:58	00:24:50	00:38:30	00:52:32
4	BRZEZIŃSKA	JUSTYNA		POL	00:35:52 / 232	03:06:47 / 203	00:17:40	00:35:52		
5	SEWASTIANIK	MARTA		POL	00:38:09 / 238	03:44:56 / 223	00:18:48	00:38:09		
6	KOT	SEBASTIAN		POL	00:21:25 / 14	04:06:22 / 206	00:10:26	00:21:25		
<b>207</b>	<b>92</b>	<b>COCO JAMBO</b>								<b>04:06:42</b>
Zmiana	Zawodnik		Kraj		Indywidualnie	Zespolowo				
1	GRABOWSKA	KAROLINA		POL	00:33:03 / 48	00:33:03 / 48	00:10:03	00:21:58	00:33:03	
2	SNARSKI	PAWEŁ		POL	00:53:51 / 165	01:26:55 / 111	00:11:45	00:24:49	00:38:51	00:53:51
3	CZERNIAWSKI	ANDRZEJ		POL	01:11:41 / 240	02:38:37 / 217	00:13:32	00:28:24	00:43:57	01:11:41
4	ROSIŃSKI	ADAM		POL	00:26:04 / 62	03:04:41 / 195	00:12:11	00:26:04		
5	SKWIERCZYŃSKI	WOJTEK		POL	00:33:50 / 224	03:38:32 / 207	00:15:26	00:33:50		
6	CYLWIK	KRZYSZTOF		POL	00:28:09 / 157	04:06:42 / 207	00:16:19	00:28:09		
<b>208</b>	<b>24</b>	<b>BIACOMEX</b>								<b>04:08:00</b>
Zmiana	Zawodnik		Kraj		Indywidualnie	Zespolowo				
1	SIEWKIEWICZ	WOJCIECH		POL	00:37:10 / 114	00:37:10 / 114	00:10:19	00:23:19	00:37:10	
2	CHAMIENIA	ADAM		POL	00:45:08 / 54	01:22:19 / 69	00:10:43	00:22:19	00:33:54	00:45:08
3	KONOPKA	ANDRZEJ		POL	01:06:02 / 233	02:28:22 / 172	00:13:25	00:30:21	00:48:08	01:06:02
4	CZAUŻ	MARTA		POL	00:38:28 / 240	03:06:50 / 205	00:17:56	00:38:28		
5	CZARNIECKA	ALICJA		POL	00:32:56 / 217	03:39:47 / 213	00:15:36	00:32:56		
6	OLSZEWSKI	GRZEGORZ		POL	00:28:13 / 159	04:08:00 / 208	00:13:34	00:28:13		
<b>209</b>	<b>75</b>	<b>RUN TT, RUN!</b>								<b>04:09:13</b>
Zmiana	Zawodnik		Kraj		Indywidualnie	Zespolowo				
1	STĘPNIAK	PRZEMYSŁAW		POL	00:45:23 / 227	00:45:23 / 227	00:13:19	00:29:38	00:45:23	
2	SOKOŁOWSKI	DANIEL		POL	00:59:49 / 211	01:45:12 / 227	00:13:30	00:28:22	00:44:06	00:59:49
3	MODZELEWSKI	ŁUKASZ		POL	01:01:08 / 219	02:46:21 / 232	00:14:14	00:30:34	00:46:07	01:01:08
4	ZABIELSKI	PAWEŁ		POL	00:27:24 / 93	03:13:46 / 224	00:13:14	00:27:24		
5	KARDASZ	JOANNA		POL	00:28:56 / 142	03:42:42 / 219	00:14:00	00:28:56		
6	NOSEK	MAREK		POL	00:26:30 / 119	04:09:13 / 209	00:12:17	00:26:30		
<b>210</b>	<b>194</b>	<b>PODLASKI ODDZIAŁ WOJEWÓDZKI NF</b>								<b>04:09:23</b>
Zmiana	Zawodnik		Kraj		Indywidualnie	Zespolowo				
1	ROMAŃCZUK	MARIUSZ		POL	00:37:39 / 124	00:37:39 / 124	00:10:30	00:23:45	00:37:39	
2	SZEWEŁUK	KRZYSZTOF		POL	01:07:58 / 241	01:45:38 / 228	00:15:05	00:33:06	00:50:45	01:07:58
3	TOMASZCZUK	JAKUB		POL	00:50:08 / 112	02:35:47 / 204	00:10:06	00:22:06	00:35:08	00:50:08
4	WOJTKIELEWICZ	MAREK		POL	00:28:11 / 101	03:03:58 / 193	00:13:02	00:28:11		
5	LISIAK	PIOTR		POL	00:35:14 / 232	03:39:12 / 210	00:15:28	00:35:14		
6	GABREL	JOANNA		POL	00:30:10 / 188	04:09:23 / 210	00:14:20	00:30:10		




































# Klasyfikacja wg czasów brutto

Miejsce	Numer	Sztafeta	Czas					
<b>211</b>	<b>127</b>	<b>ELECTRUM POWER 2.</b>	<b>04:09:25</b>					
Zmiana	Zawodnik	Kraj	Indywidualnie	Zespolowo				
1	ŁUSZCZEWSKI KAMIL	 POL	00:34:29 / 72	00:34:29 / 72	00:09:26	00:21:49	00:34:29	
2	POPLAWSKA MARTA	 POL	01:03:53 / 232	01:38:22 / 201	00:14:54	00:31:12	00:47:48	01:03:53
3	GUTOWSKI ROBERT	 POL	00:53:49 / 159	02:32:12 / 190	00:12:48	00:26:10	00:39:52	00:53:49
4	MOŚCIBROCKA MARTA	 POL	00:29:55 / 136	03:02:08 / 181	00:14:29	00:29:55		
5	WIŚNIEWSKA EWA	 POL	00:31:57 / 204	03:34:05 / 190	00:15:50	00:31:57		
6	KRUSZEWSKA MAŁGORZATA	 POL	00:35:19 / 239	04:09:25 / 211	00:15:57	00:35:19		
<b>212</b>	<b>145</b>	<b>DRUŻYNA POLSKIEGO RADIA BIAŁYS</b>	<b>04:09:29</b>					
Zmiana	Zawodnik	Kraj	Indywidualnie	Zespolowo				
1	ZABŁOCKI WOJCIECH	 POL	00:37:40 / 125	00:37:40 / 125	00:10:45	00:24:15	00:37:40	
2	GŁOWACKI PAWEŁ	 POL	01:06:54 / 237	01:44:34 / 224	00:13:38	00:31:07	00:49:22	01:06:54
3	GRYGUĆ ANNA KATARZYNA	 POL	00:59:20 / 210	02:43:55 / 226	00:15:14	00:30:00	00:44:48	00:59:20
4	SZEROKI BEATA	 POL	00:35:39 / 231	03:19:34 / 233	00:17:11	00:35:39		
5	DAKOWICZ MAREK	 POL	00:26:26 / 87	03:46:01 / 226	00:13:03	00:26:26		
6	WISZOWATY JACEK	 POL	00:23:27 / 50	04:09:29 / 212	00:11:15	00:23:27		
<b>213</b>	<b>123</b>	<b>PIĘKNI II BESTIE</b>	<b>04:09:33</b>					
Zmiana	Zawodnik	Kraj	Indywidualnie	Zespolowo				
1	MATEJCUK SEBASTIAN	 POL	00:45:52 / 231	00:45:52 / 231	00:13:29	00:29:41	00:45:52	
2	PAWEŁKO MARTA	 POL	01:00:01 / 212	01:45:54 / 229	00:13:22	00:28:08	00:44:33	01:00:01
3	ROMEJKO KATARZYNA	 POL	00:55:19 / 177	02:41:13 / 225	00:12:51	00:26:43	00:40:59	00:55:19
4	MATEJCUK CEZARY	 POL	00:26:56 / 84	03:08:10 / 210	00:12:59	00:26:56		
5	BĘBCZYŃSKA MAŁGORZATA	 POL	00:30:47 / 177	03:38:58 / 209	00:15:02	00:30:47		
6	KORZENIECKA RENATA	 POL	00:30:35 / 200	04:09:33 / 213	00:14:57	00:30:35		
<b>214</b>	<b>122</b>	<b>XEMI TEAM II</b>	<b>04:09:50</b>					
Zmiana	Zawodnik	Kraj	Indywidualnie	Zespolowo				
1	KAMIŃSKA ANNA	 POL	00:36:59 / 109	00:36:59 / 109	00:11:21	00:24:22	00:36:59	
2	KOTOWSKI JAROSŁAW	 POL	00:47:35 / 86	01:24:34 / 90	00:11:41	00:23:35	00:35:38	00:47:35
3	KIBISZ TOMAS	 POL	00:54:10 / 163	02:18:45 / 115	00:11:23	00:24:58	00:40:05	00:54:10
4	ŻUK MARTA	 POL	00:30:19 / 145	02:49:04 / 121	00:14:54	00:30:19		
5	KIBISZ JURGITA	 POL	00:34:50 / 230	03:23:55 / 148	00:16:58	00:34:50		
6	SAWONIUK MARIUSZ	 POL	00:45:55 / 243	04:09:50 / 214	00:22:12	00:45:55		
<b>215</b>	<b>214</b>	<b>HOUSE OF POLAND - TEAM</b>	<b>04:10:03</b>					
Zmiana	Zawodnik	Kraj	Indywidualnie	Zespolowo				
1	DMOCHOWSKI PIOTR	 POL	00:42:46 / 204	00:42:46 / 204	00:12:32	00:27:37	00:42:46	
2	WOJCIULA KONRAD	 POL	00:56:23 / 190	01:39:10 / 206	00:13:21	00:27:54	00:42:20	00:56:23
3	POSKROBKO PIOTR	 POL	00:57:50 / 199	02:37:00 / 209	00:12:35	00:26:34	00:42:11	00:57:50
4	WOJCIULA ANNA	 POL	00:31:14 / 164	03:08:15 / 212	00:15:08	00:31:14		
5	PERKOWSKA KLAUDIA	 POL	00:30:21 / 170	03:38:36 / 208	00:14:40	00:30:21		
6	PERKOWSKA EWA	 POL	00:31:27 / 210	04:10:03 / 215	00:15:22	00:31:27		
<b>216</b>	<b>218</b>	<b>OUTDOOR TRAINING BEZ SPINY</b>	<b>04:11:16</b>					
Zmiana	Zawodnik	Kraj	Indywidualnie	Zespolowo				
1	CZERNAKIEWICZ ANNA	 POL	00:42:39 / 201	00:42:39 / 201	00:12:08	00:27:01	00:42:39	
2	JARMOŁOWICZ MAŁGORZATA	 POL	01:01:09 / 219	01:43:48 / 219	00:13:53	00:29:41	00:46:09	01:01:09
3	MATEJCZYK ARTUR	 POL	00:49:42 / 104	02:33:30 / 199	00:11:47	00:24:20	00:37:13	00:49:42
4	BANEL AGNIESZKA	 POL	00:33:01 / 203	03:06:32 / 202	00:16:06	00:33:01		
5	KONECKA KLAUDIA	 POL	00:31:04 / 186	03:37:36 / 203	00:15:21	00:31:04		
6	BOROWSKA JUSTYNA	 POL	00:33:39 / 226	04:11:16 / 216	00:16:05	00:33:39		
<b>217</b>	<b>91</b>	<b>WORD TEAM BIAŁYSTOK</b>	<b>04:12:03</b>					
Zmiana	Zawodnik	Kraj	Indywidualnie	Zespolowo				
1	TICHONIUK PIOTR	 POL	00:38:27 / 146	00:38:27 / 146	00:12:11	00:25:32	00:38:27	
2	OSMULSKI SEBASTIAN	 POL	00:49:15 / 116	01:27:42 / 118	00:11:05	00:23:22	00:36:27	00:49:15
3	GLIŃSKI PIOTR	 POL	01:07:19 / 237	02:35:01 / 201	00:14:42	00:31:43	00:49:44	01:07:19



# Klasyfikacja wg czasów brutto

Miejsce	Numer	Sztafeta								Czas
	4	DUNAJ PAWEŁ			00:31:25 / 166	03:06:27 / 201	00:15:12	00:31:25		
	5	IWANIUK NATALIA		POL	00:31:26 / 191	03:37:53 / 205	00:12:40	00:31:26		
	6	BAGIŃSKA EWELINA		POL	00:34:10 / 232	04:12:03 / 217	00:17:01	00:34:10		
<b>218</b>	<b>162</b>	<b>LUBIĘ WOLMO</b>								<b>04:12:56</b>
Zmiana		Zawodnik		Kraj	Indywidualnie	Zespolowo				
	1	GAJEWSKI KRZYSTOF		POL	00:48:39 / 234	00:48:39 / 234	00:14:19	00:31:47	00:48:39	
	2	KUCHARCZYK AGNIESZKA		POL	01:00:39 / 218	01:49:18 / 238	00:14:42	00:30:03	00:45:37	01:00:39
	3	ŁOZAK KINGA		POL	00:55:04 / 175	02:44:22 / 227	00:12:53	00:26:32	00:40:48	00:55:04
	4	KOSIOREK MICHAŁ		POL	00:27:45 / 98	03:12:08 / 220	00:13:05	00:27:45		
	5	STEFANIAK SANDRA LUISA		POL	00:31:00 / 185	03:43:09 / 220	00:15:01	00:31:00		
	6	ZALEWSKI AREK		POL	00:29:47 / 184	04:12:56 / 218	00:14:16	00:29:47		
<b>219</b>	<b>164</b>	<b>#FAFARFA FAMILY</b>								<b>04:13:41</b>
Zmiana		Zawodnik		Kraj	Indywidualnie	Zespolowo				
	1	CHOJNOWSKI MARCIN		POL	00:38:22 / 144	00:38:22 / 144	00:11:33	00:24:55	00:38:22	
	2	ZAWADZKA JAGODA		POL	00:51:02 / 134	01:29:25 / 132	00:12:27	00:25:19	00:38:11	00:51:02
	3	BOREJSZO ANETA		POL	01:01:14 / 220	02:30:40 / 186	00:15:56	00:31:03	00:46:14	01:01:14
	4	BOCHENKO-ŁUCZYŃSKA JOANNA		POL	00:37:17 / 237	03:07:57 / 209	00:18:06	00:37:17		
	5	MORDASEWICZ MAGDALENA			00:31:41 / 199	03:39:39 / 212	00:15:00	00:31:41		
	6	PUCZYŃSKA ELŻBIETA		POL	00:34:01 / 231	04:13:41 / 219	00:15:38	00:34:01		
<b>220</b>	<b>71</b>	<b>FOKI NA WYBIEGU</b>								<b>04:13:59</b>
Zmiana		Zawodnik		Kraj	Indywidualnie	Zespolowo				
	1	PIOTROWSKA JULITA		POL	00:39:08 / 160	00:39:08 / 160	00:11:46	00:25:23	00:39:08	
	2	SIDOROWICZ EWELINA			00:59:31 / 210	01:38:39 / 203	00:13:51	00:28:51	00:44:46	00:59:31
	3	DOŁĘGA ANNA		POL	00:54:23 / 166	02:33:03 / 195	00:12:52	00:26:40	00:40:36	00:54:23
	4	ŁAPIŃSKA MAGDA		POL	00:33:56 / 215	03:07:00 / 206	00:15:44	00:33:56		
	5	OSTASIEWICZ MAGDA		POL	00:30:50 / 179	03:37:50 / 204	00:14:16	00:30:50		
	6	FALKOWSKA IWONA		POL	00:36:09 / 240	04:13:59 / 220	00:16:23	00:36:09		
<b>221</b>	<b>59</b>	<b>AFRICAMED</b>								<b>04:14:09</b>
Zmiana		Zawodnik		Kraj	Indywidualnie	Zespolowo				
	1	BERK KLAUDIA		POL	00:44:22 / 218	00:44:22 / 218	00:13:22	00:29:15	00:44:22	
	2	FURMAN ALEKSANDRA		POL	01:02:36 / 227	01:46:59 / 231	00:14:20	00:30:14	00:46:38	01:02:36
	3	LORKIEWICZ PIOTR		POL	00:59:02 / 209	02:46:01 / 230	00:12:17	00:27:00	00:42:40	00:59:02
	4	MIKULEC MACIEJ		POL	00:32:43 / 198	03:18:45 / 229	00:15:26	00:32:43		
	5	CZYŻ ANNA		POL	00:29:07 / 148	03:47:53 / 230	00:14:21	00:29:07		
	6	NURZYŃSKI GRZEGORZ		POL	00:26:16 / 112	04:14:09 / 221	00:12:14	00:26:16		
<b>222</b>	<b>12</b>	<b>WIELKA 6!</b>								<b>04:14:17</b>
Zmiana		Zawodnik		Kraj	Indywidualnie	Zespolowo				
	1	WINNICKA EDYTA		POL	00:37:50 / 130	00:37:50 / 130	00:11:00	00:24:33	00:37:50	
	2	OGRODNIK MARCIN		POL	01:00:05 / 213	01:37:55 / 197	00:12:21	00:25:59	00:42:46	01:00:05
	3	ŻAKOWSKI BARTŁOMIEJ		POL	00:51:25 / 128	02:29:21 / 177	00:11:47	00:25:06	00:38:38	00:51:25
	4	HARASIMCZUK EDYTA			00:34:31 / 219	03:03:52 / 191	00:16:21	00:34:31		
	5	MAREK TOMASZ		POL	00:41:33 / 243	03:45:26 / 224	00:17:08	00:41:33		
	6	PŁOŃSKI MACIEJ		POL	00:28:51 / 169	04:14:17 / 222	00:13:25	00:28:51		
<b>223</b>	<b>239</b>	<b>SZYBCY I POMOCNI II</b>								<b>04:15:13</b>
Zmiana		Zawodnik		Kraj	Indywidualnie	Zespolowo				
	1	KOZERSKA ZUZANNA		POL	00:44:31 / 220	00:44:31 / 220	00:12:38	00:28:16	00:44:31	
	2	JUCHNIEWICZ DOROTA		POL	01:04:23 / 235	01:48:54 / 237	00:15:03	00:30:58	00:47:18	01:04:23
	3	JANISZEWSKI JĘDRZEJ		POL	00:49:48 / 106	02:38:43 / 220	00:11:55	00:24:17	00:37:05	00:49:48
	4	PAWLUCZUK BARBARA		POL	00:33:28 / 209	03:12:11 / 221	00:16:29	00:33:28		
	5	EJSMONT KASIA		POL	00:33:36 / 222	03:45:48 / 225	00:16:23	00:33:36		
	6	MROCEK OLA		POL	00:29:25 / 178	04:15:13 / 223	00:13:55	00:29:25		
<b>224</b>	<b>15</b>	<b>TRANSCENDENTALNI MIAŻDŻYCIELE</b>								<b>04:15:52</b>
Zmiana		Zawodnik		Kraj	Indywidualnie	Zespolowo				

Miejsce	Numer	Sztafeta							Czas
1	ZAWADZKI ANDRZEJ		POL	00:40:19 / 177	00:40:19 / 177	00:12:04	00:26:01	00:40:19	
2	GRYŻENIA DANIEL		POL	00:50:07 / 127	01:30:26 / 147	00:11:58	00:24:56	00:37:40	00:50:07
3	ZALEWSKA JOANNA		POL	01:02:36 / 224	02:33:03 / 194	00:14:56	00:30:45	00:46:46	01:02:36
4	SZAŁKOWSKI JAN		POL	00:30:54 / 155	03:03:57 / 192	00:13:18	00:30:54		
5	CHROM KATARZYNA		POL	00:36:42 / 236	03:40:40 / 216	00:17:28	00:36:42		
6	ZALEWSKA ZUZANNA		POL	00:35:12 / 238	04:15:52 / 224	00:16:48	00:35:12		
<b>225</b>	<b>144</b>	<b>BIAŁOSTOCKIE WILKI</b>						<b>04:16:29</b>	
Zmiana	Zawodnik		Kraj	Indywidualnie	Zespolowo				
1	BEKISZ KRZYSZTOF		POL	00:49:43 / 239	00:49:43 / 239	00:14:37	00:32:08	00:49:43	
2	MIĘKUS SEBASTIAN		POL	01:00:16 / 216	01:50:00 / 241	00:13:18	00:28:26	00:44:31	01:00:16
3	SAWICKI STANISŁAW		POL	00:49:32 / 101	02:39:32 / 221	00:11:41	00:23:51	00:36:39	00:49:32
4	GRYCUK KRZYSZTOFA		POL	00:33:09 / 205	03:12:42 / 222	00:15:44	00:33:09		
5	ŁUKASZEWICZ BOGUSŁAW		POL	00:29:29 / 154	03:42:11 / 217	00:14:22	00:29:29		
6	MODZELEWSKI MICHAŁ		POL	00:34:17 / 233	04:16:29 / 225	00:15:42	00:34:17		
<b>226</b>	<b>69</b>	<b>MICHASZKI</b>						<b>04:17:32</b>	
Zmiana	Zawodnik		Kraj	Indywidualnie	Zespolowo				
1	GRODZKI MARCIN		POL	00:55:43 / 243	00:55:43 / 243	00:15:52	00:35:44	00:55:43	
2	GOŁĘBIEWSKI KACPER		POL	00:53:38 / 162	01:49:22 / 239	00:12:03	00:25:46	00:39:53	00:53:38
3	MICHALSKI KAROL		POL	00:58:40 / 206	02:48:02 / 234	00:12:53	00:28:25	00:43:50	00:58:40
4	MICHALSKA KAMILA		POL	00:31:12 / 163	03:19:15 / 231	00:15:19	00:31:12		
5	MICHALSKA MONIKA		POL	00:27:53 / 117	03:47:09 / 227	00:13:39	00:27:53		
6	MICHALSKA KATARZYNA		POL	00:30:22 / 194	04:17:32 / 226	00:13:56	00:30:22		
<b>227</b>	<b>242</b>	<b>KARDIOCHIRURGIA - VITAMED</b>						<b>04:18:46</b>	
Zmiana	Zawodnik		Kraj	Indywidualnie	Zespolowo				
1	BAGIŃSKI MARIUSZ		POL	00:41:45 / 195	00:41:45 / 195	00:11:49	00:26:20	00:41:45	
2	WASILUK NORBERT		POL	01:05:35 / 236	01:47:20 / 232	00:13:47	00:30:16	00:48:34	01:05:35
3	WÓJCIK ANNA		POL	00:58:06 / 204	02:45:27 / 229	00:12:41	00:27:02	00:42:14	00:58:06
4	JAKUBÓW PIOTR		POL	00:36:08 / 234	03:21:35 / 235	00:16:16	00:36:08		
5	NAWROCKI KRZYSZTOF		POL	00:23:13 / 35	03:44:48 / 222	00:11:22	00:23:13		
6	BIALKOZOWICZ TOMASZ		POL	00:33:57 / 227	04:18:46 / 227	00:16:05	00:33:57		
<b>228</b>	<b>205</b>	<b>PLUM 2</b>						<b>04:18:47</b>	
Zmiana	Zawodnik		Kraj	Indywidualnie	Zespolowo				
1	BOGUSZEWSKI ŁUKASZ		POL	00:38:07 / 138	00:38:07 / 138	00:12:02	00:25:50	00:38:07	
2	DĄBROWSKA MAGDA		POL	00:57:05 / 195	01:35:13 / 181	00:13:47	00:28:00	00:42:51	00:57:05
3	SZEWCZUL JOANNA		POL	01:03:27 / 227	02:38:41 / 219	00:14:03	00:30:08	00:46:52	01:03:27
4	PUNISZKO ANNA		POL	00:35:17 / 226	03:13:59 / 225	00:16:44	00:35:17		
5	MALON-DUBOWSKA MILENA		POL	00:30:48 / 178	03:44:47 / 221	00:14:46	00:30:48		
6	CISOŃ-KOMARNICKA KATARZYNA		POL	00:33:59 / 229	04:18:47 / 228	00:16:26	00:33:59		
<b>229</b>	<b>200</b>	<b>GRUPA BIEGOWA CZARNA BIAŁOSTOC</b>						<b>04:19:53</b>	
Zmiana	Zawodnik		Kraj	Indywidualnie	Zespolowo				
1	MICUN KLAUDIA		POL	00:43:18 / 212	00:43:18 / 212	00:12:57	00:28:18	00:43:18	
2	SZUCHNICKA BEATA		POL	00:57:19 / 196	01:40:37 / 209	00:13:45	00:28:22	00:43:00	00:57:19
3	OŁDYTOWSKA ELŻBIETA		POL	01:04:45 / 230	02:45:22 / 228	00:14:23	00:30:07	00:47:07	01:04:45
4	BOSZKO EWA		POL	00:32:09 / 187	03:17:31 / 228	00:15:06	00:32:09		
5	JAGIELSKA ANNA		POL	00:33:18 / 221	03:50:50 / 233	00:16:22	00:33:18		
6	MATYS EDYTA		POL	00:29:02 / 172	04:19:53 / 229	00:14:06	00:29:02		
<b>230</b>	<b>130</b>	<b>TEAM OIT</b>						<b>04:20:21</b>	
Zmiana	Zawodnik		Kraj	Indywidualnie	Zespolowo				
1	BAKIER PAULINA		POL	00:52:29 / 240	00:52:29 / 240	00:13:44	00:33:06	00:52:29	
2	ZARZECKI DOMINIK		POL	00:56:10 / 187	01:48:40 / 235	00:12:50	00:26:39	00:41:42	00:56:10
3	KOZŁOWSKI PRZEMYSŁAW		POL	00:49:49 / 107	02:38:30 / 214	00:11:31	00:24:14	00:37:14	00:49:49
4	NALEWAJKO KATARZYNA		POL	00:36:19 / 236	03:14:49 / 226	00:17:03	00:36:19		
5	BRZOZOWSKA EWELINA		POL	00:34:24 / 227	03:49:13 / 231	00:16:12	00:34:24		



# Klasyfikacja wg czasów brutto

Miejsce	Numer	Sztafeta								Czas
	3	WNUCZKO ANNA		POL	01:09:13 / 239	02:46:20 / 231	00:15:23	00:32:52	00:51:07	01:09:13
	4	KUPREL KALINA		POL	00:33:13 / 206	03:19:33 / 232	00:15:40	00:33:13		
	5	GARBOWSKA EMILIA		POL	00:39:20 / 240	03:58:54 / 237	00:18:43	00:39:20		
	6	WAŚKIEL KAMIL		POL	00:27:11 / 133	04:26:05 / 237	00:12:48	00:27:11		
<b>238</b>	<b>172</b>	<b>SPECJALNY OŚRODEK SZKOLNO- WYC</b>								<b>04:29:27</b>
Zmiana	Zawodnik		Kraj		Indywidualnie	Zespolowo				
	1	PURTA JAROSŁAW		POL	00:44:19 / 217	00:44:19 / 217	00:12:22	00:28:18	00:44:19	
	2	GORCZYCA KATARZYNA		POL	01:02:25 / 226	01:46:45 / 230	00:14:38	00:30:22	00:46:29	01:02:25
	3	KULESZA RENATA		POL	01:03:55 / 228	02:50:41 / 236	00:13:42	00:29:37	00:46:19	01:03:55
	4	FIEDZIUKIEWICZ NARCYZA		POL	00:29:04 / 117	03:19:45 / 234	00:13:12	00:29:04		
	5	SZERENOS PAWEŁ		POL	00:31:08 / 187	03:50:53 / 234	00:15:11	00:31:08		
	6	BALUK AGNIESZKA		POL	00:38:33 / 242	04:29:27 / 238	00:18:24	00:38:33		
<b>239</b>	<b>45</b>	<b>STUDENCKA PORADNIA PRAWNA - PR</b>								<b>04:33:33</b>
Zmiana	Zawodnik		Kraj		Indywidualnie	Zespolowo				
	1	GODLEWSKA ALEKSANDRA		POL	00:40:14 / 175	00:40:14 / 175	00:12:00	00:25:57	00:40:14	
	2	PRZYSTĘPSKI DOMINIK		POL	01:00:35 / 217	01:40:49 / 211	00:12:42	00:27:54	00:43:45	01:00:35
	3	ŁAZUK SYLWIA		POL	01:17:13 / 243	02:58:03 / 241	00:16:24	00:35:46	00:56:28	01:17:13
	4	GŁAŻEWSKA ADRIANA		POL	00:27:49 / 99	03:25:53 / 238	00:12:54	00:27:49		
	5	MATYS URSZULA		POL	00:39:43 / 241	04:05:37 / 242	00:18:59	00:39:43		
	6	TOPOLSKI PATRYK		POL	00:27:55 / 149	04:33:33 / 239	00:12:46	00:27:55		
<b>240</b>	<b>21</b>	<b>X-CODE TOSTERZY</b>								<b>04:34:57</b>
Zmiana	Zawodnik		Kraj		Indywidualnie	Zespolowo				
	1	ALEKSANDROWICZ PIOTR		POL	00:43:51 / 214	00:43:51 / 214	00:12:52	00:28:18	00:43:51	
	2	TANKIEWICZ PRZEMYSŁAW			00:58:04 / 204	01:41:56 / 214	00:12:53	00:27:07	00:41:48	00:58:04
	3	CYNDLER DARIUSZ		POL	01:14:03 / 241	02:55:59 / 240	00:14:37	00:32:52	00:53:32	01:14:03
	4	WYSOCKA KATARZYNA		POL	00:36:02 / 233	03:32:02 / 240	00:17:27	00:36:02		
	5	ROSZKOWSKI EMIL			00:31:53 / 202	04:03:55 / 240	00:14:48	00:31:53		
	6	BACH PAWEŁ		POL	00:31:01 / 206	04:34:57 / 240	00:15:00	00:31:01		
<b>241</b>	<b>85</b>	<b>CZEROWNE TWARZE</b>								<b>04:35:22</b>
Zmiana	Zawodnik		Kraj		Indywidualnie	Zespolowo				
	1	SKORUPSKA EWA		POL	00:46:43 / 232	00:46:43 / 232	00:13:50	00:29:58	00:46:43	
	2	STOCKI ŁUKASZ			01:07:00 / 238	01:53:43 / 242	00:15:13	00:31:58	00:49:35	01:07:00
	3	RUTKOWSKA EMILKA		POL	01:06:04 / 234	02:59:47 / 242	00:14:13	00:30:04	00:47:21	01:06:04
	4	GUMOWSKA-WOJTACH ELŻBIETA		POL	00:32:55 / 201	03:32:42 / 241	00:15:46	00:32:55		
	5	STOCKA JOANNA			00:32:25 / 209	04:05:08 / 241	00:15:52	00:32:25		
	6	KARPIŃSKI PAWEŁ		POL	00:30:14 / 190	04:35:22 / 241	00:13:58	00:30:14		
<b>242</b>	<b>46</b>	<b>@FAFARFA FAMILY</b>								<b>04:35:25</b>
Zmiana	Zawodnik		Kraj		Indywidualnie	Zespolowo				
	1	WARDZIŃSKA URSZULA		POL	00:55:39 / 242	00:55:39 / 242	00:15:48	00:35:38	00:55:39	
	2	RAU MARTA		POL	01:10:05 / 243	02:05:45 / 243	00:16:14	00:33:46	00:51:46	01:10:05
	3	ZAWADZKI KRZYSZTOF		POL	00:48:27 / 92	02:54:12 / 238	00:11:53	00:24:05	00:36:22	00:48:27
	4	GRABOWSKA JOANNA		POL	00:42:05 / 242	03:36:18 / 242	00:19:34	00:42:05		
	5	BIECIUK MARIUSZ		POL	00:25:37 / 71	04:01:55 / 239	00:12:39	00:25:37		
	6	ZBUCKA KATARZYNA		POL	00:33:29 / 224	04:35:25 / 242	00:15:27	00:33:29		
<b>243</b>	<b>215</b>	<b>JANUSZE I GRAŻYNY</b>								<b>04:38:43</b>
Zmiana	Zawodnik		Kraj		Indywidualnie	Zespolowo				
	1	WOZNIEMSKI DAWID		POL	00:38:02 / 132	00:38:02 / 132	00:11:52	00:25:11	00:38:02	
	2	BRAŃSKA MAGDALENA		POL	01:09:27 / 242	01:47:29 / 233	00:15:56	00:33:23	00:51:32	01:09:27
	3	KIZLING ARTUR		POL	01:14:16 / 242	03:01:46 / 243	00:17:00	00:35:55	00:55:04	01:14:16
	4	BRAŃSKA AGNIESZKA		POL	00:35:14 / 224	03:37:00 / 243	00:16:48	00:35:14		
	5	MATWIEJCZYK EMILIA		POL	00:32:54 / 215	04:09:55 / 243	00:15:36	00:32:54		
	6	WALESIUŁ ŁUKASZ		POL	00:28:47 / 166	04:38:43 / 243	00:14:13	00:28:47		

Miejsce	Numer	Sztafeta	Zmiana	Zawodnik	Kraj	Indywidualnie	Zespolowo	Czas
244	0	NOWAKI						99:99:99
1				TOMASZUK ANDRZEJ	 POL			
1			AA	AAA	 AHO			
2				MILEWSKI HUBERT	 POL			
2			AAAAAAAAAAAA	AAAAAAAAAAAA	 BEL			
3				BARANOWSKI PAWEŁ	 POL			
3			AAAAAAAAA	AAAAAAAAAAAA	 ALB			
4				ZAWODNIK4 DEF	 POL			
4			SSSSSSSSSS	SSSSSSSSSSSS	 BEL			
5				ZAWODNIK5 GHI	 POL			
5			SSSSSSSSSSSS	SSSSSSSSSSSD	 ALG			
6				WARDZIŃSKA URSZULA	 POL			
6			FFFFFFFFF	FFFFFFF	 FIJ			