

# 7. Mróz Śrem Półmaraton

## WYNIKI ZAWODÓW / RESULTS LIST

### Półmaraton 21,0975 km

**Organizator:** Śremski Sport Sp. z o.o.

**Data:** 17 czerwca 2018 r.

**Miejsce:** Śrem

**Dystans:** 21,075 km

### Klasyfikacja wg czasów netto (poza 50-cioma pierwszymi na mecie).

Msc Rank	Nr Bib	Nazwisko i imię Name	Miejscowość City	Kraj Nat.	Druż / Klub Team / Club	R-k YoB Ranks	Klasyfikacje	Czas Time	Real Time	Tempo m/km	diff Net	5km	10km	Check points 16,1 km
1	548	MAJORCZYK Bartosz	Karczewo		POL Wirtuosi Karczewo	92	M / 1	01:16:37	01:16:37	03.38	+0:00:00	0:17:22 / 2	0:36:16 / 1	1:03:40 / 1 [15.17]
2	584	ZAGÓRNY Marcin	Krosno		POL Tomato Krosno Odrzańskie	88	M / 2	01:17:21	01:17:20	03.40	+0:00:43	0:17:20 / 1	0:36:16 / 2	1:03:50 / 2 [15.13]
3	467	DZIECHCIOWSKI Jacek	Śrem		POL Runner's Power	76	M / 3	Gmin/01:18:08	01:18:07	03.42	+0:01:30	0:17:22 / 3	0:36:19 / 3	1:03:51 / 3 [15.13]
4	392	WALEWSKI Przemysław	Poznań		POL Wszystkoobieganiu.pl	67	M / 4	01:19:34	01:19:32	03.46	+0:02:56	0:17:26 / 4	0:36:42 / 4	1:05:21 / 4 [14.78]
5	114	KUBIAK Michał	Poznań		POL Night Runners / Night Runners/adrunaline	81	M / 5	01:21:06	01:21:02	03.50	+0:04:28	0:17:41 / 6	0:37:43 / 6	1:06:52 / 6 [14.45]
6	480	BOSY Daniel	Kościan		POL Lks Sana Kościan	89	M / 6	01:21:42	01:21:38	03.52	+0:05:04	0:17:26 / 5	0:36:49 / 5	1:06:30 / 5 [14.53]
7	450	KRAMSKI Tomasz	Nekla		POL Active Nekla	74	M / 7	01:24:38	01:24:38	04.00	+0:08:00	0:17:54 / 7	0:38:27 / 7	1:09:29 / 7 [13.90]
8	518	OŚWIĘCIMSKI Krystian	Poznań		POL	92	M / 8	01:24:56	01:24:53	04.01	+0:08:18	0:18:57 / 13	0:39:36 / 11	1:09:55 / 8 [13.82]
9	448	ZAJĄC Mateusz	Garzyn		POL Albanners	90	M / 9	01:26:12	01:26:08	04.05	+0:09:34	0:18:28 / 10	0:39:34 / 10	1:11:29 / 13 [13.51]
10	406	KUZIA Adam	Koźmin Wlkp		POL Mróz Team	78	M / 10	01:26:27	01:26:22	04.05	+0:09:49	0:19:13 / 25	0:40:14 / 17	1:11:03 / 11 [13.60]
11	198	POPIOŁKIEWICZ Łukasz	Łęki Wielkie		POL	89	M / 11	01:26:47	01:26:44	04.06	+0:10:09	0:19:07 / 22	0:40:07 / 15	1:10:51 / 10 [13.63]
12	575	ZŁOTKOWSKI Łukasz	Nietążkowo		POL Uks Junior Nietążkowo	79	M / 12	01:26:54	01:26:51	04.07	+0:10:16	0:18:06 / 8	0:39:13 / 9	1:10:43 / 9 [13.66]
13	191	WIERZCHOWSKA Izabela	Kalisz		POL Supermaraton Kalisz	81	K / 1	01:26:55	01:26:52	04.07	+0:10:17	0:18:57 / 14	0:39:55 / 12	1:11:29 / 12 [13.51]
14	299	KONIECZNY Waldek	Dolsk		POL Night Runners	89	M / 13	01:27:26	01:27:22	04.08	+0:10:48	0:19:02 / 17	0:40:23 / 19	1:12:09 / 18 [13.39]
15	471	SZCZEPANIAK Mariusz	Kościan		POL Lks Sana Kościan	86	M / 14	01:27:37	01:27:33	04.09	+0:10:59	0:18:45 / 12	0:39:56 / 13	1:11:50 / 15

(\*) - Czas netto dla pierwszych 50-ciu na mecie / Nettime for first 50 on finish line

# Klasyfikacja wg czasów netto (poza 50-cioma pierwszymi na mecie).

Msc Rank	Nr Bib	Nazwisko i imię Name	Miejscowość City	Kraj Nat.	Druż / Klub Team / Club	R-k Klasyfikacje YoBRanks	Czas Time	Real (†) Time	Tempo m/km	diff Net	Check points	
											[13.45]	
16	293	BIELEŃ Bartosz	Luboń		POL Lucky Luzers	80M30/5 M / 15	01:27:37	01:27:37	04.09+0:10:59	0:18:57 / 15	0:39:59 / 14	1:11:55 / 16
											[13.43]	
17	211	MICHALAK Jakub	Śrem		POL Night Runners	93M20/7 M / 16	Gmin01:27:44	01:27:40	04.09+0:11:06	0:19:02 / 19	0:40:23 / 18	1:12:08 / 17
											[13.39]	
18	509	MICHALSKI Arkadiusz	Śrem		POL Goggle Pro Active Eyewear Team / Jw4430	81M30/6 M / 17	Gmin01:27:59	01:27:56	04.10+0:11:21	0:18:07 / 9	0:39:07 / 8	1:11:38 / 14
											[13.49]	
19	482	WIRA Mariusz	Borek Wlkp.		POL Kb `miś` Borek Wlkp.	73M40/4 M / 18	01:28:05	01:28:00	04.10+0:11:27	0:20:13 / 38	0:42:20 / 33	1:13:11 / 22
											[13.20]	
20	574	SOLTYSIAK Damian	Pleszew		POL Pleszewski Klub Karate	85M30/7 M / 19	01:28:21	01:28:15	04.11+0:11:43	0:19:13 / 26	0:41:04 / 23	1:12:52 / 19
											[13.26]	
21	288	WAWRZYNIAK Jerzy	Śrem		POL Rehau Team	75M40/5 M / 20	Gmin01:29:16	01:29:10	04.13+0:12:38	0:20:20 / 43	0:42:14 / 31	1:13:38 / 23
											[13.12]	
22	79	ŁUKASZEWSKI Piotr	Poznań		POL Night Runners	84M30/8 M / 21	01:29:34	01:29:27	04.14+0:12:56	0:19:11 / 24	0:40:41 / 20	1:12:58 / 20
											[13.24]	
23	506	KRYSZTOFIAK Sławomir	Bydgoszcz		POL	65M50/2 M / 22	01:29:46	01:29:42	04.15+0:13:08	0:19:51 / 36	0:41:53 / 29	1:13:45 / 24
											[13.10]	
24	558	ŚLĄSKI Przemysław	Książ		POL Rehau Team	85M30/9 M / 23	01:30:03	01:29:56	04.16+0:13:25	0:20:20 / 42	0:42:14 / 32	1:14:31 / 28
											[12.96]	
25	451	WITOMSKI Sebastian	Śmigiel		POL Amator	89M20/8 M / 24	01:30:04	01:30:00	04.16+0:13:26	0:19:04 / 20	0:40:08 / 16	1:13:09 / 21
											[13.21]	
26	250	JUSZCZAK Paweł	Pniewy		POL Postęp Pniewy Team	90M20/9 M / 25	01:30:12	01:30:08	04.16+0:13:34	0:19:06 / 21	0:40:57 / 22	1:14:06 / 26
											[13.04]	
27	177	DRZYMAŁA Jakub	Gostyń		POL	93M20/10 M / 26	01:30:20	01:30:18	04.17+0:13:42	0:18:34 / 11	0:42:44 / 42	1:15:03 / 29
											[12.87]	
28	265	KUKUŁA Szymon	Oborniki		POL	94M20/11 M / 27	01:30:24	01:30:20	04.17+0:13:46	0:19:49 / 32	0:41:35 / 26	1:14:02 / 25
											[13.05]	
29	544	ŚWIERKOWSKI Maciej	Borek		POL Kb `miś` Borek Wlkp.	79M30/10 M / 28	01:30:53	01:30:47	04.18+0:14:15	0:21:08 / 64	0:43:33 / 51	1:15:10 / 32
											[12.85]	
30	519	BONDARUK Adam	Hajnówka		POL Hajnówka Biega	78M40/6 M / 29	01:31:02	01:30:58	04.19+0:14:24	0:19:02 / 18	0:40:52 / 21	1:14:22 / 27
											[12.99]	
31	556	DUDA Dawid	Pysząca		POL Rehau Team	82M30/11 M / 30	Gmin01:31:17	01:31:11	04.19+0:14:39	0:20:26 / 44	0:42:41 / 40	1:15:07 / 30
											[12.86]	
32	345	WILINSKI Adam	Falkowo		POL Altom Gniezno	71M40/7 M / 31	01:31:28	01:31:24	04.20+0:14:50	0:20:19 / 40	0:42:37 / 37	1:15:44 / 37
											[12.76]	
33	25	MAJEWSKI Michał	Bierzglinek		POL Spin Force Runners	84M30/12 M / 32	01:31:56	01:31:50	04.21+0:15:18	0:20:18 / 39	0:42:28 / 36	1:15:20 / 34
											[12.82]	
34	253	MELIŃSKI Mateusz	Złotniki		POL Btl Group	73M40/8 M / 33	01:32:08	01:32:03	04.22+0:15:30	0:20:20 / 41	0:42:43 / 41	1:16:13 / 38
											[12.67]	
35	14	WAWRZYNKIEWICZ Jarosław	Śrem		POL Runner's Power	77M40/9 M / 34	Gmin01:32:11	01:32:05	04.22+0:15:33	0:20:33 / 49	0:42:46 / 43	1:15:09 / 31
											[12.85]	

(\*)- Czas netto dla pierwszych 50-ciu na mecie / Nettime for first 50 on finish line

# Klasyfikacja wg czasów netto (poza 50-cioma pierwszymi na mecie).

Msc Rank	Nr Bib	Nazwisko i imię Name	Miejscowość City	Kraj Nat.	Druż / Klub Team / Club	R-k Klasyfikacje YoBRanks	Czas Time	Real (†) Time	Tempo m/km	diff Net	Check points	
36	353	ADAMCZAK Zbigniew	Szamotuly		POL Kb Szamotuly	84M30/13 M / 35	<b>01:32:28</b>	01:32:23	04.23+0:15:50	0:19:08 / 23	0:41:21 / 24	1:15:30 / 35 [12.79]
37	576	KAZIMIROWA Olicja	Kalisz		UKR	75K40/1 K / 2	<b>01:32:41</b>	01:32:38	04.23+0:16:03	0:19:51 / 35	0:42:21 / 34	1:15:43 / 36 [12.76]
38	474	KĘDZIA Bartłomiej	Lipno		POL Lks Sana Kościan	77M40/10 M / 36	<b>01:32:47</b>	01:32:44	04.24+0:16:09	0:19:34 / 30	0:41:35 / 25	1:15:18 / 33 [12.83]
39	160	GARBAREK Wiesław	Jarocin		POL Tkkf Trucht Jarocin	54M60/1 M / 37	<b>01:33:14</b>	01:33:11	04.25+0:16:36	0:20:48 / 54	0:43:37 / 52	1:16:44 / 43 [12.59]
40	534	MATUSZEWSKI Krzysztof	Poznań		POL Cybina Team	91M20/12 M / 38	<b>01:33:48</b>	01:33:43	04.26+0:17:10	0:19:50 / 33	0:42:48 / 45	1:16:26 / 40 [12.64]
41	142	ROMANIUK Bartosz	Wschowa		POL Endorfina Wschowa	88M30/14 M / 39	<b>01:33:57</b>	01:33:54	04.27+0:17:19	0:19:16 / 27	0:41:56 / 30	1:16:40 / 42 [12.60]
42	43	SOBCZYK Krystian	Osiek		POL Fit4life	88M30/15 M / 40	<b>01:33:58</b>	01:33:52	04.27+0:17:20	0:21:05 / 62	0:44:13 / 54	1:17:59 / 47 [12.39]
43	465	KOTAS Paweł	Wrocław		POL Kotasport	88M30/16 M / 41	<b>01:34:00</b>	01:33:56	04.27+0:17:22	0:19:50 / 34	0:42:21 / 35	1:16:23 / 39 [12.65]
44	204	PAWLAK Elias	Śrem		POL Kcek Run Team	90M20/13 M / 42	<b>01:34:11</b>	01:34:02	04.27+0:17:33	0:20:34 / 50	0:42:46 / 44	1:16:36 / 41 [12.61]
45	279	GOLAK Agnieszka	Wyrzeka		POL Runner`s Power	76K40/2 K / 3	<b>01:34:11</b>	01:34:08	04.28+0:17:33	0:20:50 / 55	0:43:32 / 50	1:17:05 / 46 [12.53]
46	522	WERNER Łukasz	Lubin		POL Biegająca Kasta Miedzowego Miasta	81M30/17 M / 43	<b>01:34:27</b>	01:34:23	04.28+0:17:49	0:20:13 / 37	0:42:38 / 38	1:17:03 / 45 [12.54]
47	395	GORKOWSKI Szymon	Poznań		POL	91M20/14 M / 44	<b>01:34:44</b>	01:34:40	04.29+0:18:06	0:19:33 / 29	0:41:50 / 27	1:16:49 / 44 [12.58]
48	362	DZIERŻAWCZYK Dawid	Śrem		POL Leśne Skrzaty	89M20/15 M / 45	<b>01:34:45</b>	01:34:38	04.29+0:18:07	0:21:29 / 84	0:44:49 / 67	1:18:30 / 52 [12.31]
49	318	MALAK Krzysztof	Żydowo		POL	89M20/16 M / 46	<b>01:34:46</b>	01:34:39	04.29+0:18:08	0:21:29 / 85	0:44:48 / 66	1:18:31 / 54 [12.30]
50	12	JACKOWIAK Szymon	Śrem		POL Runner`s Power	80M30/18 M / 47	<b>01:34:53</b>	01:34:53	04.30+0:18:15	0:21:22 / 76	0:44:42 / 63	1:18:23 / 50 [12.32]
51	201	FRĄCOWIAK Tomasz	Dolsk		POL Wiocha Biega	75M40/11 M / 48	<b>01:34:59</b>	01:34:53	04.30+0:18:21	0:21:29 / 83	0:44:47 / 65	1:18:28 / 51 [12.31]
52	67	PAWŁOWSKI Sebastian	Śrem		POL	79M30/19 M / 49	<b>01:35:38</b>	01:35:38	04.32+0:19:00	0:20:28 / 45	0:43:01 / 46	1:18:30 / 53 [12.31]
53	373	MAJEWSKI Maciej	Poznań		POL Łazarz Poznań	66M50/3 M / 50	<b>01:35:39</b>	01:35:39	04.32+0:19:01	0:20:30 / 47	0:43:28 / 48	1:18:33 / 55 [12.30]
54	418	KASPRZAK Ewelina	Gruszczyń		POL	81K30/2 K / 4	<b>01:35:44</b>	01:35:44	04.32+0:19:06	0:20:53 / 56	0:44:17 / 56	1:18:37 / 56 [12.29]
55	573	MARCINIAK Mariusz	Piaski		POL Marwin	75M40/12 M / 51	<b>01:35:47</b>	01:35:47	04.32+0:19:09	0:20:56 / 57	0:44:15 / 55	1:18:12 / 49 [12.35]

(\*)- Czas netto dla pierwszych 50-ciu na mecie / Nettime for first 50 on finish line

# Klasyfikacja wg czasów netto (poza 50-cioma pierwszymi na mecie).

Msc Rank	Nr Bib	Nazwisko i imię Name	Miejscowość City	Kraj Nat.	Druż / Klub Team / Club	R-k Klasyfikacje YoBRanks	Czas Time	Tempo m/km	diff Net	Check points
56	526	PUZYNOWICZ Mariusz	Poznań		POL	82M30/20 M / 52	01:35:57	04.33+	0:19:19	0:21:40 / 92 0:45:11 / 71 1:18:58 / 57 [12.23]
57	546	CHABROS Karolina	Poznań		POL Sklep Biegacza	82K30/3 K / 5	01:36:25	04.34+	0:19:47	0:20:46 / 53 0:44:08 / 53 1:19:06 / 58 [12.21]
58	331	KASZUBA Andrzej	Janowice		POL Kaszub Team	78M40/13 M / 53	01:36:25	04.34+	0:19:47	0:19:40 / 31 0:41:51 / 28 1:18:11 / 48 [12.36]
59	517	WAWRZYNIAK Patryk	Śrem		POL	88M30/21 M / 54 Gmin/1	01:37:03	04.36+	0:20:25	0:22:25 / 139 0:46:26 / 102 1:21:27 / 75 [11.86]
60	314	DZIURLA Adam	Poznań		POL	58M60/2 M / 55	01:37:05	04.36+	0:20:27	0:21:19 / 68 0:44:39 / 60 1:19:50 / 62 [12.10]
61	547	JARONIEC Lech	Mościenica		POL Mbc Team	82M30/22 M / 56	01:37:15	04.36+	0:20:37	0:21:22 / 77 0:44:42 / 64 1:19:42 / 61 [12.12]
62	136	MIELCZAREK Stanisław	Kalisz		POL Senior61	57M60/3 M / 57	01:37:25	04.37+	0:20:47	0:21:21 / 71 0:44:42 / 62 1:19:35 / 60 [12.14]
63	233	WOJKIEWICZ Tomasz	Śrem		POL	76M40/14 M / 58 Gmin/1	01:37:29	04.37+	0:20:51	0:21:54 / 107 0:45:50 / 85 1:20:47 / 67 [11.96]
64	244	SZCZEPANIAK Jacek	Śrem		POL	66M50/4 M / 59 Gmin/1	01:37:30	04.37+	0:20:52	0:21:48 / 98 0:45:55 / 87 1:20:48 / 68 [11.96]
65	74	PIETRZAK Tomasz	Książ Wlkp		POL Wild Trail Runner	89M20/17 M / 60	01:37:53	04.38+	0:21:15	0:21:14 / 65 0:44:35 / 58 1:20:49 / 69 [11.95]
66	430	DERDA Piotr	Rychwał		POL	84M30/23 M / 61	01:38:08	04.39+	0:21:30	0:19:01 / 16 0:42:40 / 39 1:20:19 / 63 [12.03]
67	284	KASPERSKI Robert	Kościan		POL Kościan Team	68M50/5 M / 62	01:38:11	04.39+	0:21:33	0:21:57 / 109 0:45:52 / 86 1:20:51 / 70 [11.95]
68	389	KRÓL Sebastian	Strzępiń		POL Drużyna Biegaczy Gmina Granowo	93M20/18 M / 63	01:38:21	04.40+	0:21:43	0:20:44 / 52 0:45:08 / 70 1:21:37 / 82 [11.84]
69	76	ŁUKASIK Adrian	Poznań		POL Unilever Poznań	87M30/24 M / 64	01:38:26	04.40+	0:21:48	0:21:59 / 113 0:46:31 / 107 1:21:34 / 80 [11.84]
70	170	SZAFRANEK Łukasz	Wschowa		POL Ks Oczko Osowa Sień	83M30/25 M / 65	01:38:28	04.40+	0:21:50	0:21:03 / 60 0:45:04 / 69 1:21:37 / 81 [11.84]
71	379	TALARCZAK Jacek	Krobia		POL Biegaj Z Krobią	67M50/6 M / 66	01:38:31	04.40+	0:21:53	0:22:03 / 116 0:46:24 / 99 1:21:25 / 74 [11.86]
72	410	KAPUSTA Tomasz	Kórnik		POL Runner`s Power	80M30/26 M / 67	01:38:36	04.40+	0:21:58	0:21:49 / 99 0:45:44 / 83 1:20:44 / 65 [11.97]
73	359	NOWAK Marcin	Borek Wlkp.		POL Kb `miś` Borek Wlkp.	77M40/15 M / 68	01:38:38	04.40+	0:22:00	0:21:03 / 59 0:45:35 / 79 1:21:02 / 71 [11.92]
74	310	KUCZYŃSKI Piotr	Poznań		POL Xyz / Nkb Chyży Nowy Tomyśl	56M60/4 M / 69	01:38:46	04.41+	0:22:08	0:22:02 / 115 0:46:00 / 89 1:21:21 / 73 [11.87]
75	532	DZIERŻAWCZYK Marcin	Śrem		POL Osz Kaczmarek Śrem	82M30/27 M / 70 Gmin/1	01:38:54	04.41+	0:22:16	0:20:30 / 48 0:43:03 / 47 1:19:16 / 59 [12.19]

(\*)- Czas netto dla pierwszych 50-ciu na mecie / Nettime for first 50 on finish line

# Klasyfikacja wg czasów netto (poza 50-cioma pierwszymi na mecie).

Msc Rank	Nr Bib	Nazwisko i imię Name	Miejscowość City	Kraj Nat.	Druż / Klub Team / Club	R-k Klasyfikacje YoBRanks	Czas Time	Tempo m/km	diff Net	Check points
76	566	ZIELIŃSKI Tomasz	Środa		POL Polonia Środa	70M40/16 M / 71	01:38:55	04.41+0:22:17	0:21:50 / 101 0:46:07 / 91	1:21:45 / 83 [11.82]
77	307	JANKOWSKI Paweł	Krzywiń		POL Run-pole	73M40/17 M / 72	01:39:06	04.42+0:22:28	0:22:24 / 136 0:46:27 / 103	1:21:28 / 76 [11.86]
78	15	IGNASZEWSKI Krzysztof	Śrem		POL Runners	79M30/28 M / 73 Gmin/1	01:39:13	04.42+0:22:35	0:22:26 / 141 0:46:27 / 104	1:21:28 / 77 [11.86]
79	144	BUDZISZEWSKA Sandra	Wschowa		POL Endorfina Wschowa	89K20/1 K / 6	01:39:14	04.42+0:22:36	0:21:32 / 88 0:45:32 / 77	1:21:21 / 72 [11.87]
80	4	PIETRASZEWSKI Dariusz	Śrem		POL Runner's Power / Rehau Team , Runner's Power	71M40/18 M / 74 Gmin/1	01:39:15	04.42+0:22:37	0:22:27 / 145 0:46:28 / 105	1:21:29 / 79 [11.86]
81	334	NAMYŚL Maciej	Koźmin Wilkp.		POL Koźmin Biega	79M30/29 M / 75	01:39:44	04.43+0:23:06	0:21:19 / 67 0:44:38 / 59	1:20:41 / 64 [11.97]
82	536	BISKUP Łukasz	Zaniemiśl		POL Mróz Team	77M40/19 M / 76	01:39:46	04.44+0:23:08	0:22:44 / 163 0:46:55 / 119	1:22:18 / 87 [11.74]
83	428	RADZIEJ Alicja	Poznań		POL Night Runners	91K20/2 K / 7	01:39:50	04.44+0:23:12	0:21:22 / 78 0:44:41 / 61	1:20:44 / 66 [11.97]
84	192	WIERZCHOWSKI Adam	Kalisz		POL Supermaraton Kalisz	78M40/20 M / 77	01:39:51	04.44+0:23:13	0:21:23 / 79 0:45:34 / 78	1:22:40 / 91 [11.69]
85	280	SAŻAŁSKI Piotr	Psarskie		POL 1.grupa Poszukiwawczo -ratownicza	85M30/30 M / 78 Gmin/1	01:40:21	04.45+0:23:43	0:22:16 / 125 0:46:31 / 110	1:22:08 / 85 [11.76]
86	78	WALKOWIAK Lidia	Śrem		POL Runner's Power	78K40/3 K / 8 Gmin/1	01:40:25	04.45+0:23:47	0:21:31 / 87 0:45:45 / 84	1:22:03 / 84 [11.77]
87	520	SZEWCZYK Łukasz	Śrem		POL Rehau Team	84M30/31 M / 79 Gmin/2	01:40:57	04.47+0:24:19	0:21:45 / 96 0:45:38 / 80	1:22:18 / 86 [11.74]
88	434	SIEROTA Marcin	Rogalinek		POL	80M30/32 M / 80	01:41:03	04.47+0:24:25	0:21:53 / 105 0:46:19 / 96	1:23:11 / 94 [11.61]
89	441	RASZEWSKI Grzegorz	Gostyń		POL Ardaghgroup Gostyń (huta Szkła)	68M50/7 M / 81	01:41:05	04.47+0:24:27	0:21:31 / 86 0:45:26 / 75	1:22:23 / 89 [11.73]
90	320	RÓŻAŃSKI Marek	Śrem		POL Tfp Grafika	70M40/21 M / 82 Gmin/2	01:41:08	04.47+0:24:30	0:22:21 / 131 0:46:24 / 98	1:22:19 / 88 [11.74]
91	404	ALEKSANDROWICZ Krzysztof	Poznań		POL Unilever Poznań	83M30/33 M / 83	01:41:33	04.49+0:24:55	0:21:59 / 112 0:46:30 / 106	1:23:02 / 93 [11.63]
92	440	WIECZOREK Łukasz	Plewiska		POL 1986	84M30/34 M / 84	01:41:35	04.49+0:24:57	0:23:09 / 190 0:48:02 / 142	1:24:01 / 107 [11.50]
93	63	WIATR Dariusz	Września		POL Night Runners Wrzesnia	72M40/22 M / 85	01:41:44	04.49+0:25:06	0:21:52 / 103 0:46:43 / 115	1:23:21 / 96 [11.59]
94	358	JASZKIEWICZ Adrian	Wojnowice		POL	81M30/35 M / 86	01:41:44	04.49+0:25:06	0:20:42 / 51 0:44:29 / 57	1:21:29 / 78 [11.86]
95	568	BASIŃSKI Łukasz	Poznań		POL Zmęczeni Już Przed Biegiem	77M40/23 M / 87	01:41:44	04.49+0:25:06	0:22:25 / 138 0:47:00 / 120	1:23:18 / 95 [11.60]

(\*)- Czas netto dla pierwszych 50-ciu na mecie / Nettime for first 50 on finish line

# Klasyfikacja wg czasów netto (poza 50-cioma pierwszymi na mecie).

Msc Rank	Nr Bib	Nazwisko i imię Name	Miejscowość City	Kraj Nat.	Druż / Klub Team / Club	R-k Klasyfikacje YoBRanks	Czas Time	Tempo m/km	diff Net	Check points	
96	557	PIASECKI Grzegorz	Śrem		POL Rehau Team	73M40/24 M / 88	Gmin/201:41:51	04.49+0:25:13	0:22:06 / 118	0:46:24 / 100	1:22:57 / 92 [11.65]
97	489	JEŻ Jolanta	Gostyń		POL	76K40/4 K / 9		04.50+0:25:25	0:21:34 / 90	0:46:32 / 111	1:24:13 / 108 [11.47]
98	361	HOJNY Tomasz	Poznań		POL Wataha Łączy Nas Bieganie	79M30/36 M / 89		04.50+0:25:31	0:22:14 / 122	0:47:04 / 123	1:23:28 / 98 [11.57]
99	254	KAROLAK Tomasz	Sosnowiec		POL	86M30/37 M / 90		04.51+0:25:45	0:22:01 / 114	0:46:33 / 112	1:23:24 / 97 [11.58]
100	385	SITEK Dariusz	Puszczykowo		POL Kgb Mosina	73M40/25 M / 91		04.51+0:25:50	0:21:21 / 73	0:45:59 / 88	1:23:36 / 101 [11.56]
101	501	BUJAK Michał	Poznań		POL	77M40/26 M / 92		04.51+0:25:51	0:21:53 / 104	0:46:37 / 113	1:23:41 / 103 [11.54]
102	264	CICHOCKI Robert	Psarskie		POL Bosch Serwis Olszewski	74M40/27 M / 93	Gmin/201:42:45	04.52+0:26:07	0:22:18 / 127	0:46:19 / 95	1:23:30 / 99 [11.57]
103	119	KAMIŃSKI Jerzy	Oborniki		POL Magdalena	70M40/28 M / 94		04.52+0:26:09	0:22:21 / 130	0:46:52 / 118	1:23:46 / 104 [11.53]
104	438	JURGA Filip	Śrem		POL	97M20/19 M / 95	Gmin/201:42:55	04.53+0:26:17	0:24:15 / 262	0:50:41 / 218	1:26:38 / 132 [11.15]
105	462	KAROLEWSKI Maciej	Krotoszyn		POL Krotoszyńska Grupa Biegowa	83M30/38 M / 96		04.53+0:26:23	0:22:32 / 153	0:47:19 / 127	1:24:44 / 112 [11.40]
106	86	KACZOR Marcin	Święciechowa		POL	75M40/29 M / 97		04.53+0:26:24	0:23:08 / 185	0:48:59 / 162	1:25:54 / 126 [11.25]
107	473	SKALSKI Adam	Dąbrówka		POL 1984	84M30/39 M / 98		04.53+0:26:25	0:21:18 / 66	0:45:20 / 74	1:24:32 / 109 [11.43]
108	413	BRONIARZ Łukasz	Śrem		POL Osz Kaczmarek Śrem	80M30/40 M / 99	Gmin/201:43:06	04.53+0:26:28	0:23:15 / 195	0:48:33 / 154	1:25:23 / 118 [11.31]
109	89	MIKOŁAJCZAK Wiesław	Gostyń		POL Gostyń	70M40/30 M / 100		04.53+0:26:35	0:22:08 / 120	0:46:43 / 114	1:24:34 / 110 [11.42]
110	393	MISIORNY Radosław	Poznań		POL	73M40/31 M / 101		04.53+0:26:36	0:22:25 / 137	0:47:04 / 124	1:24:38 / 111 [11.41]
111	312	MULLER Andrzej	Puszczykowo		POL	58M60/5 M / 102		04.53+0:26:36	0:20:59 / 58	0:45:13 / 72	1:23:53 / 106 [11.52]
112	54	KARCZYŃSKI Marcin	Śrem		POL Runner's Power	88M30/41 M / 103	Gmin/201:43:15	04.53+0:26:37	0:23:00 / 179	0:47:56 / 141	1:25:11 / 117 [11.34]
113	457	BOBROWSKI Bogusz	Włocławek		POL	91M20/20 M / 104		04.54+0:26:49	0:21:49 / 100	0:46:18 / 94	1:23:33 / 100 [11.56]
114	458	KIN Adrian	Gostyń		POL Albanners	86M30/42 M / 105		04.54+0:26:49	0:21:25 / 80	0:45:19 / 73	1:22:40 / 90 [11.69]
115	328	STEFANIAK Daniel	Jaraczewo		POL Jaraczewobiega	78M40/32 M / 106		04.54+0:26:51	0:22:21 / 129	0:46:26 / 101	1:23:46 / 105 [11.53]

(\*)- Czas netto dla pierwszych 50-ciu na mecie / Nettime for first 50 on finish line

# Klasyfikacja wg czasów netto (poza 50-cioma pierwszymi na mecie).

Msc Rank	Nr Bib	Nazwisko i imię Name	Miejscowość City	Kraj Nat.	Druż / Klub Team / Club	R-k Klasyfikacje YoBRanks	Czas Time	Tempo m/km	diff Net	Check points
116	414	ŁAWNICZAK Andrzej	Śrem		POL Securitas	7M40/33 M / 107	Gmin/201:43:31	04.54+	0:26:53	0:22:50 / 169 0:48:14 / 150 1:25:29 / 119 [11.30]
117	199	ŁYSKAWKA Tomasz	Pleszew		POL	83M30/43 M / 108		04.54+	0:26:55	0:22:36 / 157 0:47:43 / 137 1:24:50 / 114 [11.39]
118	157	RYBARCZYK Rafał	Śrem		POL Bączusie	84M30/44 M / 109	Gmin/201:43:35	04.54+	0:26:57	0:21:58 / 110 0:47:40 / 135 1:25:47 / 122 [11.26]
119	84	DUDEK Bartosz	Leszno		POL Ksawery	87M30/45 M / 110		04.55+	0:26:59	0:21:52 / 102 0:45:27 / 76 1:23:37 / 102 [11.55]
120	286	BARTKOWIAK Rafał	Bydgoszcz		POL	73M40/34 M / 111		04.55+	0:27:10	0:22:32 / 150 0:47:36 / 132 1:25:52 / 125 [11.25]
121	272	SKRABULSKI Jakub	Poznań		POL	90M20/21 M / 112		04.55+	0:27:13	0:23:04 / 183 0:49:05 / 166 1:26:33 / 130 [11.16]
122	577	WALIGÓRSKI Waldemar	Poznań		POL Diamant Pro Sport	79M30/46 M / 113		04.55+	0:27:18	0:22:59 / 176 0:48:45 / 157 1:25:51 / 124 [11.25]
123	569	ERBERT Jarosław	Drzonek		POL	93M20/22 M / 114		04.56+	0:27:29	0:23:31 / 208 0:49:30 / 170 1:26:56 / 141 [11.11]
124	454	PIOTROWSKI Leszek	Poznań		POL	73M40/35 M / 115		04.56+	0:27:32	0:22:06 / 117 0:47:06 / 125 1:26:34 / 131 [11.16]
125	387	FRYSKA Łukasz	Poznań		POL Finder Polska Team	85M30/47 M / 116		04.56+	0:27:36	0:23:42 / 226 0:49:34 / 178 1:26:43 / 136 [11.14]
126	190	TIETZ Eryk	Lubięcín		POL Stajnia Pegaza	84M30/48 M / 117		04.57+	0:27:44	0:21:04 / 61 0:46:11 / 92 1:25:35 / 121 [11.29]
127	241	KARASIEWICZ Przemysław	Kiszkowo		POL Kiszkowo	80M30/49 M / 118		04.57+	0:27:56	0:22:07 / 119 0:47:08 / 126 1:25:34 / 120 [11.29]
128	464	JASKULSKI Arkadiusz	Piğłowice/zanie		POL Runner's Power	75M40/36 M / 119		04.57+	0:27:59	0:23:41 / 223 0:49:41 / 185 1:26:40 / 134 [11.15]
129	282	BORYSEWICZ Wiktor	Wyrzeka		POL Loft Team Extreme	90M20/23 M / 120	Gmin/201:44:38	04.57+	0:28:00	0:21:20 / 70 0:45:44 / 82 1:24:50 / 115 [11.39]
130	51	ŻAK Tomasz	Śrem		POL Loft Team Extreme	87M30/50 M / 121	Gmin/301:44:38	04.57+	0:28:00	0:21:21 / 74 0:45:44 / 81 1:24:50 / 113 [11.39]
131	269	NIEDZIELSKI Paweł	Oborniki Wlkp.		POL Extreme Team Oborniki	83M30/51 M / 122		04.57+	0:28:02	0:23:34 / 215 0:49:43 / 187 1:26:47 / 138 [11.13]
132	26	WOJTKOWIAK Marta	Warszawa		POL	85K30/4 K / 10		04.58+	0:28:06	0:21:28 / 82 0:45:04 / 68 1:25:08 / 116 [11.35]
133	340	KAJEWSKI Rafał	Śrem		POL Wiocha Biega	74M40/37 M / 123	Gmin/301:44:46	04.58+	0:28:08	0:22:26 / 143 0:48:11 / 147 1:26:23 / 127 [11.18]
134	309	DRAPAŁA Marcin	Kościan		POL Kościan Team	75M40/38 M / 124		04.58+	0:28:10	0:22:46 / 165 0:49:00 / 163 1:26:26 / 129 [11.18]
135	73	PIASECKI Tomasz	Książ Wlkp		POL Eljan Książ /	79M30/52 M / 125		04.58+	0:28:12	0:22:59 / 177 0:48:51 / 159 1:26:38 / 133 [11.15]

(\*)- Czas netto dla pierwszych 50-ciu na mecie / Nettime for first 50 on finish line



# Klasyfikacja wg czasów netto (poza 50-cioma pierwszymi na mecie).

Msc Rank	Nr Bib	Nazwisko i imię Name	Miejscowość City	Kraj Nat.	Druż / Klub Team / Club	R-k Klasyfikacje YoBRanks	Czas Time	Tempo m/km	diff Net	Check points
136	168	SOBCZYK Mirosław	Nosków		POL Drużyna Szpiku	84M30/53 M / 126	01:45:06	04.59+0:28:28	0:22:58 / 175 0:48:34 / 156	1:26:46 / 137 [11.13]
137	20	JACKOWIAK Agnieszka	Śrem		POL Tfp Grafika	85K30/5 K / 11 Gmin/30	01:45:13	04.59+0:28:35	0:22:46 / 166 0:48:11 / 146	1:26:25 / 128 [11.18]
138	88	JAWORSKA Magdalena	Poznań		POL Gb Wielkopolscy Biegacze	77K40/5 K / 12	01:45:22	04.59+0:28:44	0:21:42 / 94 0:46:05 / 90	1:26:49 / 139 [11.13]
139	346	PRZYPIS Łukasz	Poznań		POL Pko Bank Polski	86M30/54 M / 127	01:45:26	05.00+0:28:48	0:23:24 / 201 0:49:28 / 169	1:26:58 / 143 [11.11]
140	149	GIRTLEK Tomasz	Rydzyzna		POL The New Village Team	78M40/39 M / 128	01:45:28	05.00+0:28:50	0:23:48 / 233 0:49:54 / 198	1:27:24 / 148 [11.05]
141	108	JACHNIK Łukasz	Pysząca		POL	80M30/55 M / 129 Gmin/30	01:45:37	05.00+0:28:59	0:21:34 / 89 0:46:31 / 109	1:25:51 / 123 [11.25]
142	529	GRZELAK Daniel	Rogalinek		POL	87M30/56 M / 130	01:45:52	05.01+0:29:14	0:21:20 / 69 0:46:23 / 97	1:26:41 / 135 [11.14]
143	156	KULAS Rafał	Krotoszyn		POL Ks Krotosz Krotoszyn	70M40/40 M / 131	01:46:02	05.01+0:29:24	0:22:35 / 156 0:47:22 / 128	1:26:59 / 144 [11.11]
144	175	BOROWCZYK Marcin	Koźmin		POL Mróz Team	78M40/41 M / 132	01:46:18	05.02+0:29:40	0:22:30 / 148 0:47:01 / 121	1:27:04 / 145 [11.09]
145	174	KUIK Anna	Leszno		POL Ciesiółka Auto Group	94K20/3 K / 13	01:46:36	05.03+0:29:58	0:21:54 / 106 0:47:33 / 129	1:27:12 / 147 [11.08]
146	321	JANICKI Piotr	Gniezno		POL	84M30/57 M / 133	01:46:41	05.03+0:30:03	0:22:20 / 128 0:48:18 / 152	1:27:26 / 149 [11.05]
147	541	FAJER Markus	Dobra		POL Raz Szczecin	48M70/1 M / 134	01:46:42	05.03+0:30:04	0:22:26 / 142 0:47:37 / 134	1:27:12 / 146 [11.08]
148	62	SZOSTAK Karol	Śrem		POL Ad/hd	82M30/58 M / 135 Gmin/30	01:46:51	05.04+0:30:13	0:23:03 / 182 0:48:33 / 155	1:27:28 / 150 [11.04]
149	407	WASZAK Rafał	Ślesin		POL	88M30/59 M / 136	01:47:03	05.04+0:30:25	0:23:25 / 202 0:49:32 / 175	1:27:55 / 154 [10.99]
150	221	DZIERLA Marcin	Żerków		POL Florentyna	82M30/60 M / 137	01:47:41	05.06+0:31:03	0:22:36 / 158 0:48:04 / 144	1:27:35 / 152 [11.03]
151	172	BARTOSZEK Paweł	Zalasewo		POL	79M30/61 M / 138	01:47:43	05.06+0:31:05	0:23:43 / 227 0:49:45 / 190	1:28:16 / 157 [10.94]
152	424	WŁOCHAL Piotr	Śrem		POL Runner's Power	73M40/42 M / 139 Gmin/30	01:47:44	05.06+0:31:06	0:22:27 / 144 0:47:52 / 139	1:27:54 / 153 [10.99]
153	83	KACZMAREK Mirosław	Śrem		POL	91M20/24 M / 140 Gmin/30	01:47:53	05.07+0:31:15	0:23:40 / 222 0:49:50 / 193	1:28:26 / 159 [10.92]
154	87	CIEŚLAK Sebastian	Śrem		POL Bel Paese	88M30/62 M / 141 Gmin/30	01:47:55	05.07+0:31:17	0:23:29 / 205 0:49:49 / 192	1:28:22 / 158 [10.93]
155	377	BANASZCZAK Izabela	Kościan		POL	84K30/6 K / 14	01:48:04	05.07+0:31:26	0:22:15 / 124 0:48:11 / 149	1:27:29 / 151 [11.04]

(\*)- Czas netto dla pierwszych 50-ciu na mecie / Nettime for first 50 on finish line



# Klasyfikacja wg czasów netto (poza 50-cioma pierwszymi na mecie).

Msc Rank	Nr Bib	Nazwisko i imię Name	Miejscowość City	Kraj Nat.	Druż / Klub Team / Club	R-k Klasyfikacje YoBRanks	Czas Time	Tempo m/km	diff Net	Check points	
156	514	TYLIŃSKI Arkadiusz	Leszno		POL Amator	60M50/8 M / 142	01:48:05	05.07+0:31:27	0:22:43 / 160	0:48:52 / 160	1:29:46 / 176 [10.76]
157	171	NIKOLIN Przemysław	Wschowa		POL Ks Oczko Osowa Sień	79M30/63 M / 143	01:48:07	05.07+0:31:29	0:21:22 / 75	0:47:02 / 122	1:28:07 / 156 [10.96]
158	100	GIERS Robert	Nowy Lubosz		POL Kościan Team	79M30/64 M / 144	01:48:10	05.07+0:31:32	0:23:09 / 191	0:49:33 / 176	1:29:08 / 169 [10.84]
159	69	WOJTASZEK Agnieszka	Kościan		POL Fit4life	90K20/4 K / 15	01:48:12	05.08+0:31:34	0:22:32 / 152	0:48:52 / 161	1:29:42 / 174 [10.77]
160	180	DONAJ Łukasz	Kościan		POL	92M20/25 M / 145	01:48:14	05.08+0:31:36	0:23:37 / 219	0:49:50 / 194	1:28:43 / 163 [10.89]
161	525	FRAMSKI Tomasz	Dębogóra		POL Consdata Runners	77M40/43 M / 146	01:48:50	05.09+0:32:12	0:24:19 / 266	0:51:10 / 231	1:29:46 / 177 [10.76]
162	388	POLOWIŃSKI Bartłomiej	Stary Gołębin		POL	88M30/65 M / 147	01:48:56	05.10+0:32:18	0:22:34 / 155	0:48:22 / 153	1:27:56 / 155 [10.99]
163	476	WRÓBLEWSKI Marcin	Leszno		POL	79M30/66 M / 148	01:49:00	05.10+0:32:22	0:23:53 / 236	0:50:28 / 209	1:30:05 / 180 [10.72]
164	251	PLUCIŃSKI Tomasz	Poznań		POL	80M30/67 M / 149	01:49:06	05.10+0:32:28	0:21:56 / 108	0:47:36 / 131	1:28:55 / 167 [10.86]
165	400	MACIEJEWSKI Damian	Poznan		POL	78M40/44 M / 150	01:49:07	05.10+0:32:29	0:22:56 / 174	0:49:17 / 167	1:28:51 / 164 [10.87]
166	183	FRAŃSKI Łukasz	Nowy Tomyśl		POL Nkb Chyży/drużyna Jezusa	76M40/45 M / 151	01:49:09	05.10+0:32:31	0:24:04 / 244	0:49:51 / 195	1:30:14 / 181 [10.71]
167	571	CZERNIAK Henryk	Borzykowo		POL Kb Kosynier Września	48M70/2 M / 152	01:49:10	05.10+0:32:32	0:24:08 / 252	0:50:48 / 222	1:30:01 / 178 [10.73]
168	416	URBANIAK Marcin	Śrem		POL Papu Fit/ Runner`s Power	91M20/26 M / 153	Gmin/301:49:13	05.10+0:32:35	0:21:43 / 95	0:48:11 / 148	1:29:43 / 175 [10.77]
169	5	MATYJA Andrzej	Śrem		POL Runner`s Power	74M40/46 M / 154	Gmin/301:49:18	05.11+0:32:40	0:24:35 / 290	0:51:22 / 247	1:30:34 / 188 [10.67]
170	468	KONIECZNY Damian	Śrem		POL Rehau Team	80M30/68 M / 155	Gmin/401:49:20	05.11+0:32:42	0:23:08 / 187	0:49:25 / 168	1:28:55 / 166 [10.86]
171	578	ZBIERSKI Piotr	Gniezno		POL	73M40/47 M / 156	01:49:25	05.11+0:32:47	0:22:18 / 126	0:48:07 / 145	1:28:37 / 160 [10.90]
172	135	KACZMAREK Mirosław	Kościan		POL Kościan Team	70M40/48 M / 157	01:49:38	05.12+0:33:00	0:22:47 / 168	0:49:02 / 164	1:29:06 / 168 [10.84]
173	528	ZDANOWSKI Marian	Poznań		POL	56M60/6 M / 158	01:49:42	05.12+0:33:04	0:23:23 / 199	0:50:21 / 206	1:30:56 / 199 [10.62]
174	228	URBANIAK Piotr	Psarskie		POL	75M40/49 M / 159	Gmin/401:49:43	05.12+0:33:05	0:22:24 / 135	0:47:33 / 130	1:28:53 / 165 [10.87]
175	572	KĘDZIORA Rafał	Koziegłowy		POL Czerwonak Biega	77M40/50 M / 160	01:49:43	05.12+0:33:06	0:19:18 / 28	0:43:30 / 49	1:26:56 / 142 [11.11]

(\*)- Czas netto dla pierwszych 50-ciu na mecie / Nettime for first 50 on finish line

# Klasyfikacja wg czasów netto (poza 50-cioma pierwszymi na mecie).

Msc Rank	Nr Bib	Nazwisko i imię Name	Miejscowość City	Kraj Nat.	Druż / Klub Team / Club	R-k Klasyfikacje YoBRanks	Czas Time	Tempo m/km	diff Net	Check points	
176	64	BARTKOWIAK Marek	Śrem		POL Bestteam Śrem / Best Team Śrem	85M30/69 M / 161	Gmin/401:49:47	05.12+0:33:09	0:24:09 / 254	0:50:28 / 210	1:29:42 / 173 [10.77]
177	550	ZAWORSKI Jacek	Poznań		POL	65M50/9 M / 162	01:49:58	05.13+0:33:20	0:23:42 / 225	0:50:34 / 215	1:30:27 / 184 [10.68]
178	479	TALIKADZE Dawid	Kościan		POL Lks Sana Kościan	85M30/70 M / 163	01:50:01	05.13+0:33:23	0:24:02 / 242	0:50:41 / 219	1:30:23 / 182 [10.69]
179	386	ANDRZEJAK Bartłomiej	Puszczykowo		POL Bart Team	73M40/51 M / 164	01:50:02	05.13+0:33:24	0:21:37 / 91	0:47:41 / 136	1:29:32 / 172 [10.79]
180	224	ZGOLINSKI Marcin	Września		POL	80M30/71 M / 165	01:50:20	05.14+0:33:42	0:24:53 / 308	0:51:48 / 265	1:30:37 / 190 [10.66]
181	123	PELEC Mateusz	Śrem		POL	92M20/27 M / 166	Gmin/401:50:23	05.14+0:33:45	0:22:30 / 147	0:48:03 / 143	1:29:24 / 170 [10.81]
182	504	OLSZEWSKI Marek	Wolsztyn		POL Wolsztyński Klub Biegowy	75M40/52 M / 167	01:50:25	05.14+0:33:47	0:23:30 / 207	0:49:44 / 188	1:30:32 / 186 [10.67]
183	523	RZOŃCA Michał	Śrem		POL	92M20/28 M / 168	Gmin/401:50:28	05.14+0:33:50	0:22:55 / 172	0:49:33 / 177	1:30:02 / 179 [10.73]
184	255	GRYPCZYŃSKI Przemysław	Leszno		POL Zse Leszno	72M40/53 M / 169	01:50:28	05.14+0:33:50	0:21:47 / 97	0:47:36 / 133	1:28:43 / 162 [10.89]
185	130	BARTKOWIAK Grzegorz	Poznań		POL Tkkf Mpk Poznań	63M50/10 M / 170	01:50:28	05.14+0:33:50	0:24:39 / 296	0:51:25 / 254	1:30:46 / 196 [10.64]
186	472	GRZELKA Aleksandra	Poznań		POL	80K30/7 K / 16	01:50:34	05.14+0:33:56	0:22:45 / 164	0:49:56 / 201	1:30:50 / 197 [10.63]
187	551	DUBINA Damian	Poznań		POL	80M30/72 M / 171	01:50:37	05.14+0:33:59	0:22:46 / 167	0:49:38 / 182	1:30:26 / 183 [10.68]
188	137	PELC Paweł	Śliwniki		POL	79M30/73 M / 172	01:50:40	05.15+0:34:02	0:22:59 / 178	0:48:45 / 158	1:28:41 / 161 [10.89]
189	72	ELMINOWSKI Jacek	Wągrowiec		POL	70M40/54 M / 173	01:50:40	05.15+0:34:02	0:24:31 / 279	0:51:20 / 244	1:31:02 / 201 [10.61]
190	542	ROGALSKI Przemysław	Szczytniki		POL Mjdp	81M30/74 M / 174	01:50:56	05.15+0:34:18	0:23:43 / 228	0:50:42 / 220	1:31:00 / 200 [10.62]
191	411	CZUBA Robert	Puszczykowo		POL Orange Polska	68M50/11 M / 175	01:50:57	05.15+0:34:19	0:23:11 / 193	0:49:56 / 202	1:30:40 / 192 [10.65]
192	533	KRUPA Krystian	Poznań		POL Eitalia.pl	80M30/75 M / 176	01:50:59	05.15+0:34:21	0:23:23 / 198	0:50:18 / 204	1:30:35 / 189 [10.66]
193	564	FRĄCKOWIAK Przemysław	Krzyżanowo		POL	97M20/29 M / 177	Gmin/401:51:30	05.17+0:34:52	0:22:26 / 140	0:46:45 / 116	1:31:37 / 207 [10.54]
194	417	MARCINIAK Robert	Pysząca		POL	64M50/12 M / 178	Gmin/401:51:33	05.17+0:34:55	0:21:21 / 72	0:46:51 / 117	1:29:29 / 171 [10.80]
195	234	PAWLAK Mariusz	Pudliszki		POL Amator	65M50/13 M / 179	01:51:34	05.17+0:34:56	0:21:42 / 93	0:47:51 / 138	1:30:44 / 193 [10.65]

(\*)- Czas netto dla pierwszych 50-ciu na mecie / Nettime for first 50 on finish line

# Klasyfikacja wg czasów netto (poza 50-cioma pierwszymi na mecie).

Msc Rank	Nr Bib	Nazwisko i imię Name	Miejscowość City	Kraj Nat.	Druż / Klub Team / Club	R-k Klasyfikacje YoBRanks	Czas Time	Tempo m/km	diff Net	Check points
196	327	PRZYBOROWSKI Mieczysław	Poznań		POL Remet Team	59M50/14 M / 180	01:51:40	05.17+0:35:02	0:23:22 / 197 0:50:18 / 205	1:30:56 / 198 [10.62]
197	303	GRUCHALSKI Waldemar	Dolsk		POL Run Melpin	80M30/76 M / 181	01:51:44	05.18+0:35:06	0:23:14 / 194 0:49:41 / 184	1:30:38 / 191 [10.66]
198	56	RADKE Adam	Poznań		POL Familyclub	84M30/77 M / 182	01:51:45	05.18+0:35:07	0:22:43 / 161 0:49:02 / 165	1:31:47 / 208 [10.52]
199	442	DOPIERAŁA Adam	Śrem		POL	80M30/78 M / 183 Gmin/40	01:51:46	05.18+0:35:08	0:23:44 / 230 0:49:40 / 183	1:30:33 / 187 [10.67]
200	104	BACHORZ Agnieszka	Kościan		POL Kościan Team	80K30/8 K / 17	01:51:51	05.18+0:35:13	0:23:36 / 218 0:52:05 / 267	1:32:13 / 216 [10.48]
201	445	GOLAŃSKI Michał	Swarzędz		POL	83M30/79 M / 184	01:51:55	05.18+0:35:17	0:23:35 / 216 0:51:14 / 236	1:32:34 / 222 [10.44]
202	32	KRAUSE Dawid	Leszno		POL Leszczyńscy Patrioci /	76M40/55 M / 185	01:51:56	05.18+0:35:18	0:23:56 / 240 0:50:30 / 211	1:31:10 / 202 [10.60]
203	187	CICHOWLAS Sylwester	Poznań		POL Wrđ Kmp Poznań / Jeżyce Biegają/wrd Kmp Poznan	75M40/56 M / 186	01:51:59	05.18+0:35:21	0:24:09 / 253 0:50:31 / 212	1:30:28 / 185 [10.68]
204	226	ŁAGOWSKI Dariusz	Poznań		POL Night Runners	74M40/57 M / 187	01:52:14	05.19+0:35:36	0:24:21 / 269 0:51:01 / 225	1:31:15 / 203 [10.59]
205	111	KARASZEWSKI Maciej	Wiry		POL Karacho Team	75M40/58 M / 188	01:52:30	05.20+0:35:52	0:24:16 / 264 0:51:13 / 235	1:31:58 / 212 [10.50]
206	540	MOZGWA Bogdan	Śrem		POL	74M40/59 M / 189 Gmin/40	01:52:37	05.20+0:35:59	0:22:14 / 123 0:48:17 / 151	1:30:46 / 194 [10.64]
207	52	KARAŚ Sławomir	Leszno		POL Independent Runner	75M40/60 M / 190	01:52:40	05.20+0:36:02	0:25:58 / 344 0:53:51 / 299	1:33:41 / 235 [10.31]
208	37	ZIELIŃSKA Martyna	Leszno		POL Panda Gym Team/ Krawczyk Team	88K30/9 K / 18	01:52:46	05.21+0:36:08	0:23:57 / 241 0:50:31 / 213	1:30:46 / 195 [10.64]
209	209	KOZŁOWSKI Rafał	Konin		POL	77M40/61 M / 191	01:52:56	05.21+0:36:18	0:24:42 / 300 0:51:34 / 259	1:33:05 / 230 [10.38]
210	313	LEWANDOWICZ Hubert	Śrem		POL	92M20/30 M / 192 Gmin/40	01:52:57	05.21+0:36:19	0:21:07 / 63 0:46:31 / 108	1:26:54 / 140 [11.12]
211	271	MARCINIAK Roman	Poznań		POL	76M40/62 M / 193	01:52:57	05.21+0:36:19	0:23:28 / 204 0:50:14 / 203	1:31:25 / 204 [10.57]
212	308	SZAMBELAN Szymon	Września		POL	90M20/31 M / 194	01:53:01	05.21+0:36:23	0:23:44 / 229 0:50:32 / 214	1:31:54 / 210 [10.51]
213	213	MUSIELAK Maciej	Leszno		POL	76M40/63 M / 195	01:53:09	05.22+0:36:31	0:23:08 / 186 0:50:26 / 208	1:33:12 / 231 [10.36]
214	273	MIESZKOWSKI Paweł	Poznań		POL Zmęczeni Już Przed Biegiem	68M50/15 M / 196	01:53:17	05.22+0:36:39	0:22:32 / 149 0:49:43 / 186	1:31:49 / 209 [10.52]
215	124	POSPIESZNY Krzysztof	Kościan		POL Kościan Team	72M40/64 M / 197	01:53:19	05.22+0:36:41	0:24:31 / 281 0:51:20 / 245	1:32:35 / 223 [10.43]

(\*)- Czas netto dla pierwszych 50-ciu na mecie / Nettime for first 50 on finish line

# Klasyfikacja wg czasów netto (poza 50-cioma pierwszymi na mecie).

Msc Rank	Nr Bib	Nazwisko i imię Name	Miejscowość City	Kraj Nat.	Druż / Klub Team / Club	R-k Klasyfikacje YoBRanks	Czas Time	Tempo m/km	diff Net	Check points
216	478	TALIKADZE Roman	Kościan		POL Lks Sana Kościan	58M60/7 M / 198	01:53:21	05.22	0:36:43	0:24:46 / 303 0:53:03 / 288 1:34:00 / 240 [10.28]
217	485	SZYMAŃSKI Dariusz	Poznań		POL	74M40/65 M / 199	01:53:26	05.22	0:36:48	0:22:56 / 173 0:49:51 / 196 1:31:56 / 211 [10.51]
218	278	MALICKI Przemysław	Biskupice		POL	75M40/66 M / 200	01:53:31	05.23	0:36:53	0:24:03 / 243 0:52:24 / 276 1:33:45 / 238 [10.30]
219	316	SZYMAŃSKA Anna	Kostrzyn		POL	77K40/6 K / 19	01:53:36	05.23	0:36:58	0:24:06 / 249 0:51:41 / 261 1:33:40 / 234 [10.31]
220	351	CYRULIK Karol	Złotniki		POL Velocity	73M40/67 M / 201	01:53:43	05.23	0:37:05	0:26:32 / 365 0:54:56 / 330 1:34:57 / 254 [10.17]
221	21	SZWANKE Beata	Poznań		POL	74K40/7 K / 20	01:53:43	05.23	0:37:05	0:25:02 / 311 0:53:03 / 289 1:34:06 / 241 [10.27]
222	356	CEJZA Przemysław	Kościan		POL Kcek Run Team	84M30/80 M / 202	01:53:45	05.23	0:37:07	0:25:21 / 323 0:52:49 / 282 1:32:37 / 224 [10.43]
223	497	GRAMALA Maciej	Poznań		POL Night Runners	81M30/81 M / 203	01:53:48	05.24	0:37:10	0:23:38 / 220 0:51:38 / 260 1:33:41 / 236 [10.31]
224	535	HERTMANOWSKI Tomasz	Kościan		POL Team Kościan	70M40/68 M / 204	01:53:48	05.24	0:37:10	0:23:08 / 188 0:49:30 / 172 1:31:26 / 205 [10.57]
225	494	BAGIŃSKI Krzysztof	Rydzyzna		POL	81M30/82 M / 205	01:53:49	05.24	0:37:11	0:24:18 / 265 0:51:17 / 240 1:33:28 / 232 [10.34]
226	184	SZCZERBAL Adam	Kościan		POL Kościan Team	61M50/16 M / 206	01:53:49	05.24	0:37:11	0:23:08 / 189 0:49:30 / 173 1:31:26 / 206 [10.57]
227	493	BAGIŃSKA Paulina	Rydzyzna		POL	80K30/10 K / 21	01:53:49	05.24	0:37:11	0:26:17 / 358 0:53:59 / 304 1:34:21 / 243 [10.24]
228	588	CHUDZICH Michał	Śrem		POL	70M40/69 M / 207	01:53:51	05.24	0:37:13	0:24:16 / 263 0:51:32 / 258 1:34:15 / 242 [10.25]
229	296	PRZYBYLSKI Łukasz	Zalasewo		POL Finder Polska Team	88M30/83 M / 208	01:53:53	05.24	0:37:15	0:24:34 / 286 0:51:24 / 251 1:32:50 / 227 [10.41]
230	23	FLENS Tadeusz	Międzychód		POL Kb Wojtuś	58M60/8 M / 209	01:53:56	05.24	0:37:18	0:24:08 / 251 0:50:58 / 224 1:31:59 / 213 [10.50]
231	240	SZWABIG Marcin	Plewiska		POL	78M40/70 M / 210	01:54:00	05.24	0:37:22	0:23:36 / 217 0:51:12 / 234 1:32:49 / 226 [10.41]
232	582	RATAJCZAK Piotr	Śrem		POL	87M30/84 M / 211	01:54:04	05.24	0:37:26	0:24:13 / 260 0:51:01 / 226 1:32:34 / 221 [10.44]
233	324	WIEGZOREK Janusz	Świerczyna		POL	64M50/17 M / 212	01:54:11	05.25	0:37:33	0:25:06 / 312 0:52:27 / 278 1:33:44 / 237 [10.31]
234	505	PIASECKI Piotr	Śrem		POL 310. Krt	83M30/85 M / 213	01:54:17	05.25	0:37:39	0:20:28 / 46 0:46:16 / 93 1:32:32 / 220 [10.44]
235	49	WOJCIECHOWSKI Adrian	Kościan		POL Drużyna Szpiku	84M30/86 M / 214	01:54:20	05.25	0:37:42	0:25:33 / 332 0:53:56 / 302 1:34:42 / 251 [10.20]

(\*)- Czas netto dla pierwszych 50-ciu na mecie / Nettime for first 50 on finish line

# Klasyfikacja wg czasów netto (poza 50-cioma pierwszymi na mecie).

Msc Rank	Nr Bib	Nazwisko i imię Name	Miejscowość City	Kraj Nat.	Druż / Klub Team / Club	R-k Klasyfikacje YoBRanks	Czas Time	Tempo m/km	diff Net	Check points
236	332	MUSZYŃSKI Paweł	Zalasewo		POL Zalasewo Zaiwania	70M40/71 M / 215	01:54:27	05.25+	0:37:49	0:22:44 / 162 0:49:30 / 171 1:35:12 / 258 [10.15]
237	460	DZIĘCZKOWSKA-NIKLEWICZ Joanna	Mrowino		POL Rokietnica Biega	81K30/11 K / 22	01:54:32	05.26+	0:37:54	0:23:02 / 180 0:49:31 / 174 1:33:46 / 239 [10.30]
238	294	CHUDY Jarosław	Pobiedziska		POL Grupa Intergeren	79M30/87 M / 216	01:54:37	05.26+	0:37:59	0:24:29 / 277 0:51:16 / 238 1:32:09 / 214 [10.48]
239	545	SARBINOWSKA Anna	Czempiń		POL Kościan Team	80K30/12 K / 23	01:54:38	05.26+	0:38:00	0:23:41 / 224 0:51:09 / 230 1:33:00 / 229 [10.39]
240	116	ROSZYK Tomasz	Poznań		POL Tomasz Roszyk / Drużyna Szpiku	79M30/88 M / 217	01:54:44	05.26+	0:38:06	0:24:36 / 292 0:51:23 / 248 1:33:37 / 233 [10.32]
241	169	ZGOŁA Marek	Śrem		POL Runner`s Power	75M40/72 M / 218 Gmin/50	01:54:56	05.27+	0:38:18	0:22:22 / 132 0:49:49 / 191 1:32:53 / 228 [10.40]
242	516	JESSA Włodzimierz	Śrem		POL Odlewnia Żeliwa `śrem` S.a.	65M50/18 M / 219 Gmin/50	01:55:09	05.27+	0:38:31	0:24:36 / 291 0:51:23 / 249 1:32:12 / 215 [10.48]
243	508	MICHALAK Sławomir	Rogalinek		POL Rogalinek Team Pomóż Tosi	70M40/73 M / 220	01:55:57	05.30+	0:39:19	0:24:15 / 261 0:52:51 / 283 1:36:23 / 275 [10.02]
244	102	SZESZUŁA Michał	Poznań		POL Night Runners	75M40/74 M / 221	01:56:00	05.30+	0:39:22	0:24:31 / 280 0:52:27 / 277 1:35:31 / 260 [10.11]
245	365	ADAMCZAK Mateusz	Śrem		POL	93M20/32 M / 222 Gmin/50	01:56:11	05.30+	0:39:33	0:23:45 / 231 0:50:38 / 216 1:34:51 / 252 [10.18]
246	219	WOJTKOWIAK Bogusława	Pysząca		POL	77K40/8 K / 24 Gmin/50	01:56:13	05.30+	0:39:35	0:23:47 / 232 0:51:19 / 243 1:34:41 / 250 [10.20]
247	402	SIOŁEK Michał	Śrem		POL Night Runners	84M30/89 M / 223 Gmin/50	01:56:21	05.31+	0:39:43	0:24:19 / 267 0:51:30 / 256 1:35:05 / 256 [10.16]
248	405	DYBIZBAŃSKI Paweł	Skórzewo		POL Zmęczeni Już Przed Biegiem	70M40/75 M / 224	01:56:31	05.31+	0:39:53	0:25:34 / 333 0:53:59 / 303 1:36:43 / 281 [9.99]
249	35	REKOWSKI Robert	Grodziszczko		POL	69M40/76 M / 225	01:56:32	05.31+	0:39:54	0:24:19 / 268 0:51:47 / 264 1:35:14 / 259 [10.14]
250	270	ZAWADZKI Krzysztof	Poznań		POL	82M30/90 M / 226	01:56:42	05.32+	0:40:04	0:23:33 / 211 0:51:04 / 227 1:34:57 / 255 [10.17]
251	230	MIESZKOWSKI Andrzej	Poznań		POL Zmęczeni Już Przed Biegiem	72M40/77 M / 227	01:56:42	05.32+	0:40:04	0:22:50 / 170 0:49:45 / 189 1:32:43 / 225 [10.42]
252	521	NOWAK Krzysztof	Śrem		POL	70M40/78 M / 228 Gmin/50	01:56:46	05.32+	0:40:08	0:27:09 / 404 0:56:24 / 374 1:36:35 / 280 [10.00]
253	127	KAPTUR Wojciech	Czempiń		POL Championman Team	63M50/19 M / 229	01:56:50	05.32+	0:40:12	0:25:19 / 320 0:54:10 / 308 1:36:29 / 278 [10.01]
254	167	KĄNDUŁA Grzegorz	Poznań		POL Nest Team	81M30/91 M / 230	01:56:51	05.32+	0:40:13	0:22:41 / 159 0:50:54 / 223 1:35:58 / 266 [10.07]
255	158	GIDASZEWSKA Jolanta	Leszno		POL 3 Krewetki Upasione	77K40/9 K / 25	01:56:51	05.32+	0:40:13	0:24:28 / 275 0:52:29 / 279 1:36:12 / 269 [10.04]

(\*)- Czas netto dla pierwszych 50-ciu na mecie / Nettime for first 50 on finish line

# Klasyfikacja wg czasów netto (poza 50-cioma pierwszymi na mecie).

Msc Rank	Nr Bib	Nazwisko i imię Name	Miejscowość City	Kraj Nat.	Druż / Klub Team / Club	R-k Klasyfikacje YoBRanks	Czas Time	Tempo m/km	diff Net	Check points
256	408	SZYNKIEWICZ Roman	Chrzęstowo	 POL		94M20/33 M / 231	<b>01:56:55</b>	05.32+0:40:17	0:24:48 / 305 0:51:30 / 257	1:34:26 / 246 [10.23]
257	326	WOJCIECHOWSKI Marcin	Leszno	 POL	Siwy Dym	80M30/92 M / 232	<b>01:57:02</b>	05.33+0:40:24	0:24:05 / 248 0:51:12 / 233	1:34:38 / 249 [10.21]
258	429	KAZIMIERCZAK Paweł	Poznan	 POL	Po Zdrowie Z Julią	70M40/79 M / 233	<b>01:57:03</b>	05.33+0:40:25	0:23:33 / 213 0:49:55 / 200	1:32:23 / 218 [10.46]
259	396	DUSZYŃSKI Kamil	Śrem	 POL	Boks Śrem	94M20/34 M / 234	<b>01:57:05</b>	05.33+0:40:27	0:23:33 / 212 0:49:54 / 199	1:32:23 / 219 [10.46]
260	19	TWARDOWSKI Michał	Brzednia	 POL	Boks Śrem	85M30/93 M / 235	<b>01:57:05</b>	05.33+0:40:27	0:23:33 / 214 0:49:53 / 197	1:32:16 / 217 [10.47]
261	453	WASILEWSKI Michał	Zalasewo	 POL		79M30/94 M / 236	<b>01:57:05</b>	05.33+0:40:27	0:23:55 / 239 0:51:59 / 266	1:37:24 / 291 [9.92]
262	90	TROJNARSKI Maciej	Puszczkowo	 POL	Puszczkowo	51M60/9 M / 237	<b>01:57:05</b>	05.33+0:40:27	0:26:01 / 346 0:54:49 / 325	1:36:21 / 273 [10.03]
263	352	TRAMPNAU Tom	Poznań	 POL		67M50/20 M / 238	<b>01:57:10</b>	05.33+0:40:32	0:24:08 / 250 0:52:17 / 273	1:35:56 / 263 [10.07]
264	274	WYGRALAK Piotr	Poznań	 POL	Drużyna Szpiku	80M30/95 M / 239	<b>01:57:10</b>	05.33+0:40:32	0:23:16 / 196 0:50:21 / 207	1:34:27 / 247 [10.23]
265	68	KLUPŚ Mieczysław	Suchy Las	 POL		59M50/21 M / 240	<b>01:57:11</b>	05.33+0:40:33	0:26:54 / 379 0:55:44 / 352	1:37:17 / 287 [9.93]
266	500	KASPRZAK Kamil	Śrem	 POL		80M30/96 M / 241	<b>01:57:20</b>	05.34+0:40:42	0:24:30 / 278 0:52:09 / 269	1:34:54 / 253 [10.18]
267	276	FABISZAK Mateusz	Poznań	 POL		90M20/35 M / 242	<b>01:57:29</b>	05.34+0:40:51	0:26:47 / 375 0:55:26 / 342	1:38:05 / 305 [9.85]
268	325	SOBASZEK Paweł	Dzierżoniów	 POL		80M30/97 M / 243	<b>01:57:31</b>	05.34+0:40:53	0:26:14 / 354 0:54:55 / 327	1:36:54 / 283 [9.97]
269	60	BISKUP Maciej	Borek Wilkp	 POL	Mróz Team	78M40/80 M / 244	<b>01:57:32</b>	05.34+0:40:54	0:26:54 / 380 0:55:45 / 354	1:37:42 / 294 [9.89]
270	141	RYŚ Przemysław	Śrem	 POL		80M30/98 M / 245	<b>01:57:32</b>	05.34+0:40:54	0:26:15 / 356 0:54:55 / 328	1:36:54 / 282 [9.97]
271	165	STRZELCZYK Paulina	Śmigiel	 POL		85K30/13 K / 26	<b>01:57:33</b>	05.34+0:40:55	0:24:27 / 273 0:52:31 / 280	1:36:13 / 271 [10.04]
272	355	BUKO Mariusz	Śrem	 POL	Odlewnia Żeliwa `śrem` S.a.	77M40/81 M / 246	<b>01:57:36</b>	05.34+0:40:58	0:23:26 / 203 0:51:21 / 246	1:37:21 / 288 [9.92]
273	437	KRZYŻANIAK Agnieszka	Kamionki	 POL	Night Runners	84K30/14 K / 27	<b>01:57:40</b>	05.35+0:41:02	0:24:24 / 271 0:52:52 / 284	1:35:58 / 265 [10.07]
274	40	ZAJĄCZKOWSKI Zbigniew	Komorniki	 POL	Darpio	81M30/99 M / 247	<b>01:57:41</b>	05.35+0:41:03	0:22:28 / 146 0:50:46 / 221	1:35:56 / 264 [10.07]
275	586	KACZMAREK Robert	Poznań	 POL	Night Runners	84M30/100 M / 248	<b>01:57:43</b>	05.35+0:41:05	0:24:26 / 272 0:52:54 / 285	1:36:12 / 270 [10.04]

(\*)- Czas netto dla pierwszych 50-ciu na mecie / Nettime for first 50 on finish line

# Klasyfikacja wg czasów netto (poza 50-cioma pierwszymi na mecie).

Msc Rank	Nr Bib	Nazwisko i imię Name	Miejscowość City	Kraj Nat.	Druż / Klub Team / Club	R-k Klasyfikacje YoBRanks	Czas Time	Tempo m/km	diff Net	Check points
276	439	RATAJCZAK Rajmund	Poznań		POL	6M50/22 M / 249	01:57:58	05.35+	0:41:20	0:23:49 / 234 0:51:47 / 263 1:35:45 / 261 [10.09]
277	70	GRAJKOWSKI Marek	Gniezno		POL	6M50/23 M / 250	01:58:03	05.36+	0:41:25	0:27:00 / 387 0:55:51 / 363 1:37:22 / 289 [9.92]
278	581	BANAŚ Daniel	Poznań		POL	8M30/101 M / 251	01:58:06	05.36+	0:41:28	0:25:15 / 317 0:53:45 / 297 1:35:55 / 262 [10.07]
279	105	DONAJ Łukasz	Kościan		POL	8M30/102 M / 252	01:58:16	05.36+	0:41:38	0:26:34 / 368 0:55:29 / 343 1:37:59 / 300 [9.86]
280	580	WOJCIECHOWSKI Mateusz	Masłowo		POL	0M20/36 M / 253	01:58:20	05.36+	0:41:42	0:22:32 / 151 0:49:35 / 180 1:36:15 / 272 [10.04]
281	237	TARGOSZ Martyna	Niewierz		POL	9K20/5 K / 28	01:58:22	05.36+	0:41:44	0:27:02 / 394 0:55:44 / 353 1:37:50 / 296 [9.87]
282	176	JAROSZ Sławomir	Orla		POL Koźmin Biega	6M50/24 M / 254	01:58:28	05.37+	0:41:50	0:23:23 / 200 0:51:07 / 228 1:35:58 / 267 [10.07]
283	99	FIRLEJ Tomasz	Poznań		POL	8M30/103 M / 255	01:58:31	05.37+	0:41:53	0:23:54 / 237 0:51:17 / 239 1:36:03 / 268 [10.06]
284	148	WESOŁY Piotr	Bolewice		POL Klub Biegacza Bolewice	6M50/25 M / 256	01:58:33	05.37+	0:41:55	0:24:04 / 245 0:50:39 / 217 1:34:24 / 245 [10.23]
285	555	GOGOLEWSKI Piotr	Śrem		POL	7M40/82 M / 257 Gmin/60	01:58:41	05.37+	0:42:03	0:25:09 / 314 0:53:41 / 296 1:36:31 / 279 [10.01]
286	383	WAŚCIŃSKI Roman	Gołaszyn		POL Pędzi Para	7M40/83 M / 258	01:58:48	05.38+	0:42:10	0:27:04 / 400 0:57:10 / 389 1:38:52 / 314 [9.77]
287	425	NIEDZIELA Krzysztof	Gostyń		POL Gostyń	7M40/84 M / 259	01:58:48	05.38+	0:42:10	0:25:27 / 325 0:54:41 / 319 1:37:11 / 285 [9.94]
288	330	WOŹNIAK Tomasz	Komorniki		POL Speedy Gonzales Team	8M30/104 M / 260	01:58:55	05.38+	0:42:17	0:25:25 / 324 0:54:11 / 309 1:37:13 / 286 [9.94]
289	337	HAŚCIŁO Robert	Puszczykowo		POL Przychodnia Leczenia Uzależnień I Współuzależnienia W Śremie	6M50/26 M / 261	01:58:57	05.38+	0:42:19	0:26:31 / 364 0:55:48 / 358 1:39:17 / 318 [9.73]
290	475	MICHALSKI Tomasz	Krobia		POL Dworzak Team	8M30/105 M / 262	01:59:00	05.38+	0:42:22	0:26:20 / 359 0:54:46 / 324 1:36:28 / 277 [10.01]
291	6	RZYHA Hubert	Poznań		POL Runner's Power	8M30/106 M / 263	01:59:09	05.39+	0:42:31	0:24:35 / 289 0:55:12 / 335 1:37:22 / 290 [9.92]
292	459	SAŁAMACHA Dawid	Gliwice		POL	9M20/37 M / 264	01:59:22	05.39+	0:42:44	0:21:58 / 111 0:49:35 / 179 1:34:23 / 244 [10.23]
293	344	ADAMIAK Dawid	Śrem		POL	9M20/38 M / 265 Gmin/60	01:59:39	05.40+	0:43:02	0:25:29 / 328 0:54:16 / 314 1:38:04 / 302 [9.85]
294	368	KONIECZNY Rafał	Łopuchówko		POL Shootboxer Mosina	7M30/107 M / 266	01:59:47	05.41+	0:43:09	0:25:00 / 310 0:53:07 / 290 1:37:46 / 295 [9.88]
295	289	ZIELIŃSKI Piotr	Śrem		POL	7M40/85 M / 267 Gmin/60	01:59:53	05.41+	0:43:15	0:24:33 / 283 0:51:24 / 252 1:35:07 / 257 [10.16]

(\*)- Czas netto dla pierwszych 50-ciu na mecie / Nettime for first 50 on finish line



# Klasyfikacja wg czasów netto (poza 50-cioma pierwszymi na mecie).

Msc Rank	Nr Bib	Nazwisko i imię Name	Miejscowość City	Kraj Nat.	Druż / Klub Team / Club	R-k Klasyfikacje YoBRanks	Czas Time	Tempo m/km	diff Net	Check points
296	579	GLAPIAK Piotr	Leszno		POL Leszno	89M20/39 M / 268	01:59:56	05.41+0:43:18	0:24:29 / 276 0:52:13 / 271	1:36:21 / 274 [10.03]
297	117	ROSZYK Magdalena	Poznań		POL	80K30/15 K / 29	01:59:57	05.41+0:43:19	0:25:15 / 316 0:54:15 / 313	1:38:36 / 312 [9.80]
298	336	BINKOWSKI Krzysztof	Lubiń		POL	70M40/86 M / 269	02:00:02	05.41+0:43:25	0:24:11 / 259 0:51:08 / 229	1:37:40 / 293 [9.89]
299	81	TYLL Grzegorz	Piła		POL 4run Piła	55M60/10 M / 270	02:00:06	05.41+0:43:28	0:24:28 / 274 0:52:14 / 272	1:37:32 / 292 [9.90]
300	231	MATUSZCZAK Jakub	Kalisz		POL	82M30/108 M / 271	02:00:08	05.42+0:43:30	0:26:57 / 381 0:55:46 / 356	1:37:53 / 298 [9.87]
301	9	PAZOŁA Jarosław	Śrem		POL Runner's Power	73M40/87 M / 272 Gmin/602	02:00:10	05.42+0:43:32	0:27:04 / 401 0:55:55 / 368	1:37:59 / 301 [9.86]
302	477	KALITKA Tomasz	Gostyń		POL Dworzak Team	73M40/88 M / 273	02:00:11	05.42+0:43:33	0:26:20 / 360 0:54:46 / 323	1:36:57 / 284 [9.96]
303	212	GARBARSKA Marietta	Śrem		POL Wiocha Biega	81K30/16 K / 30 Gmin/602	02:00:23	05.42+0:43:45	0:24:47 / 304 0:54:15 / 312	1:38:10 / 306 [9.84]
304	8	DZIECHCIOWSKI Maciej	Śrem		POL Runner's Power	80M30/109 M / 274 Gmin/602	02:00:27	05.42+0:43:49	0:27:03 / 398 0:55:54 / 366	1:37:52 / 297 [9.87]
305	481	OSTROWSKI Sławomir	Rokietnica		POL Rokietnica Biega	83M30/110 M / 275	02:00:35	05.43+0:43:57	0:25:18 / 318 0:54:43 / 320	1:38:23 / 308 [9.82]
306	245	BUDZICZ Paweł	Krzyszkowo		POL	82M30/111 M / 276	02:00:35	05.43+0:43:58	0:25:19 / 321 0:54:44 / 322	1:38:23 / 309 [9.82]
307	401	GRABOWSKA Hanna	Poznań		POL	83K30/17 K / 31	02:00:37	05.43+0:43:59	0:25:13 / 315 0:54:11 / 310	1:38:32 / 311 [9.80]
308	305	KASPRZAK Paweł	Jasin		POL	89M20/40 M / 277	02:00:40	05.43+0:44:02	0:25:20 / 322 0:54:27 / 318	1:38:05 / 304 [9.85]
309	436	ROBASZYŃSKI Krzysztof	Pogorzela		POL	85M30/112 M / 278	02:00:44	05.43+0:44:06	0:24:39 / 298 0:53:54 / 300	1:38:05 / 303 [9.85]
310	380	GÓRSZCZYK Jacek	Poznań		POL Drużyna Maxa	82M30/113 M / 279	02:00:58	05.44+0:44:20	0:26:32 / 367 0:56:32 / 378	1:43:01 / 361 [9.38]
311	208	POLOWIŃSKI Piotr	Kościąn		POL Tfp Grafika	79M30/114 M / 280	02:01:01	05.44+0:44:23	0:23:39 / 221 0:52:12 / 270	1:38:32 / 310 [9.80]
312	341	PLEWKA Paweł	Jutrosin		POL	95M20/41 M / 281	02:01:13	05.45+0:44:35	0:21:28 / 81 0:47:56 / 140	1:34:35 / 248 [10.21]
313	34	DOLIŃSKA Marta	Zalasewo		POL	95K20/6 K / 32	02:01:20	05.45+0:44:42	0:25:30 / 331 0:55:14 / 338	1:39:27 / 319 [9.71]
314	304	SKRZYPCZAK Krzysztof	Śrem		POL	78M40/89 M / 282 Gmin/602	02:01:36	05.46+0:44:58	0:24:11 / 257 0:53:09 / 291	1:39:00 / 316 [9.76]
315	538	NOWAK Kamila	Daszewice		POL	93K20/7 K / 33	02:01:43	05.46+0:45:05	0:27:27 / 419 0:57:44 / 393	1:41:10 / 339 [9.55]

(\*)- Czas netto dla pierwszych 50-ciu na mecie / Nettime for first 50 on finish line

# Klasyfikacja wg czasów netto (poza 50-cioma pierwszymi na mecie).

Msc Rank	Nr Bib	Nazwisko i imię Name	Miejscowość City	Kraj Nat.	Druż / Klub Team / Club	R-k Klasyfikacje YoBRanks	Czas Time	Tempo m/km	diff Net	Check points
316	134	KOZŁOWSKI Mirosław	Dąbrowa		POL X	62M50/27 M / 283	Gmin/702:01:47	05.46+0:45:09	0:26:09 / 350	0:55:37 / 346 1:38:55 / 315 [9.77]
317	218	DYDYMSKI Jacek	Psarskie		POL Wiocha Biega	74M40/90 M / 284	Gmin/702:02:00	05.47+0:45:22	0:27:00 / 385	0:55:52 / 364 1:39:57 / 325 [9.66]
318	366	BROMBEREK Aleksander	Poznań		POL Drużyna Maxa	82M30/115 M / 285	02:02:14	05.48+0:45:36	0:26:27 / 361	0:56:31 / 377 1:41:53 / 350 [9.48]
319	185	GRANICZNY Krzysztof	Daszewice		POL Wrd Kmp Poznań	80M30/116 M / 286	02:02:22	05.48+0:45:44	0:24:33 / 285	0:51:44 / 262 1:39:34 / 320 [9.70]
320	153	DEMBSKI Szymon	Poznań		POL	83M30/117 M / 287	02:02:27	05.48+0:45:49	0:26:07 / 349	0:55:11 / 333 1:39:34 / 321 [9.70]
321	390	MACHOŃSKI Bartosz	Poznań		POL Hitcena.pl	74M40/91 M / 288	02:02:27	05.48+0:45:49	0:24:33 / 284	0:53:47 / 298 1:40:11 / 329 [9.64]
322	333	ANDRZEJCZAK Filip	Września		POL Tatiana Team	91M20/42 M / 289	02:02:35	05.49+0:45:57	0:24:11 / 258	0:51:16 / 237 1:37:55 / 299 [9.87]
323	132	CZAMAŃSKI Zbigniew	Krobia		POL	73M40/92 M / 290	02:02:38	05.49+0:46:00	0:23:31 / 209	0:51:11 / 232 1:38:49 / 313 [9.78]
324	246	WĘCLEWSKI Robert	Śrem		POL Bestteam Śrem / Best Team Śrem	77M40/93 M / 291	Gmin/702:02:42	05.49+0:46:04	0:24:10 / 256	0:51:30 / 255 1:38:12 / 307 [9.84]
325	225	BARANIECKI Zbigniew	Poznań		POL Brylant Kórnik	58M60/11 M / 292	02:02:43	05.49+0:46:05	0:27:54 / 431	0:58:08 / 397 1:41:54 / 351 [9.48]
326	298	WIZA Damian	Śrem		POL Runner's Power	80M30/118 M / 293	Gmin/702:03:08	05.50+0:46:30	0:26:49 / 376	0:55:40 / 349 1:39:07 / 317 [9.75]
327	66	PAWŁOWSKA Karolina	Śrem		POL	79K30/18 K / 34	Gmin/702:03:11	05.50+0:46:33	0:26:40 / 371	0:55:51 / 361 1:41:39 / 347 [9.50]
328	447	PIĄTKOWSKI Artur	Czmoń		POL	75M40/94 M / 294	02:03:23	05.51+0:46:45	0:27:31 / 422	0:56:58 / 385 1:40:53 / 336 [9.58]
329	452	KURCZYŃSKI Rafał	Poznań		POL Wataha / Wataha Łączy Nas Bieganie	77M40/95 M / 295	02:03:28	05.51+0:46:50	0:25:29 / 329	0:55:46 / 355 1:40:09 / 328 [9.65]
330	197	OLEJNICZAK Krzysztof	Gostyń		POL Agrozi Ziółkowo	67M50/28 M / 296	02:03:32	05.51+0:46:54	0:24:22 / 270	0:54:02 / 307 1:39:37 / 322 [9.70]
331	317	RATAJCZAK Tomasz	Poznań		POL Rataj Kilazz Boss	80M30/119 M / 297	02:03:34	05.51+0:46:56	0:24:57 / 309	0:54:18 / 316 1:39:38 / 323 [9.70]
332	348	NIWISIEWICZ Tomasz	Lubin		POL Nszz Solidarność Energetyka Sp.z.o.o	80M30/120 M / 298	02:03:36	05.51+0:46:58	0:27:13 / 410	0:56:33 / 379 1:42:30 / 359 [9.42]
333	189	CIEŚLAK Patryk	Śrem		POL Bel Paese	93M20/43 M / 299	Gmin/702:03:44	05.52+0:47:06	0:23:30 / 206	0:51:19 / 242 1:42:38 / 360 [9.41]
334	315	WYSOCKI Jacek	Poznań		POL	73M40/96 M / 300	02:03:58	05.52+0:47:20	0:26:07 / 348	0:54:55 / 329 1:40:43 / 334 [9.59]
335	449	AKUSZEWSKA Agata	Puszczykowo		POL	65K50/1 K / 35	02:04:01	05.53+0:47:23	0:26:32 / 366	0:56:28 / 376 1:41:50 / 349 [9.49]

(\*)- Czas netto dla pierwszych 50-ciu na mecie / Nettime for first 50 on finish line

# Klasyfikacja wg czasów netto (poza 50-cioma pierwszymi na mecie).

Msc Rank	Nr Bib	Nazwisko i imię Name	Miejscowość City	Kraj Nat.	Druż / Klub Team / Club	R-k Klasyfikacje YoBRanks	Czas Time	Tempo m/km	diff Net	Check points
336	257	SOBKOWIAK Ewa	Poznań		POL 1958	63K50/2 K / 36	<b>02:04:06</b>	05.53+0:47:28	0:27:54 / 430	0:58:06 / 396 1:42:18 / 358 [9.44]
337	214	GRACZ Robert	Rakoniewice		POL Wkurw_team	93M20/44 M / 301	<b>02:04:16</b>	05.53+0:47:38	0:23:02 / 181	0:52:21 / 274 1:41:33 / 346 [9.51]
338	217	JAKUBCZAK Tomasz	Śrem		POL	79M30/121 M / Gmin/702	<b>02:04:41</b>	05.55+0:48:03	0:27:02 / 393	0:56:59 / 386 1:42:09 / 356 [9.46]
339	152	KRUK Maciek	Poznań		POL W@lić Talent, Tylko Praca.	80M30/122 M / 303	<b>02:04:45</b>	05.55+0:48:07	0:26:43 / 374	0:56:18 / 372 1:40:56 / 337 [9.57]
340	216	RATAJCZAK Kazimierz	Kościan		POL Kościan Team	50M60/12 M / 304	<b>02:04:45</b>	05.55+0:48:07	0:26:15 / 357	0:55:12 / 334 1:41:29 / 343 [9.52]
341	277	CHUDY Bartek	Gostyń		POL Parkrun Gostyń	00M20/45 M / 305	<b>02:04:49</b>	05.55+0:48:11	0:23:09 / 192	0:51:24 / 253 1:39:53 / 324 [9.67]
342	91	DĄBROWSKI Paweł	Poznań		POL Night Runners	75M40/97 M / 306	<b>02:04:53</b>	05.55+0:48:15	0:24:04 / 246	0:52:34 / 281 1:40:49 / 335 [9.58]
343	483	MATUSZEK Tomasz	Pawłowice		POL Pks - Pawlowicki Klub Sportowy	79M30/123 M / 307	<b>02:04:59</b>	05.55+0:48:21	0:23:32 / 210	0:54:44 / 321 1:42:01 / 354 [9.47]
344	28	ŁECHTAŃSKA Grażyna	Golina		POL Kb Wartko	70K40/10 K / 37	<b>02:05:10</b>	05.56+0:48:32	0:26:13 / 353	0:55:40 / 348 1:41:30 / 345 [9.52]
345	229	POLAK Piotr	Leszno		POL Velux	72M40/98 M / 308	<b>02:05:10</b>	05.56+0:48:32	0:24:32 / 282	0:52:22 / 275 1:39:58 / 326 [9.66]
346	232	BOGDZIEWICZ Błażej	Poznań		POL	70M40/99 M / 309	<b>02:05:20</b>	05.56+0:48:42	0:24:35 / 288	0:53:11 / 292 1:42:01 / 353 [9.47]
347	502	HUDOWICZ Piotr	Poznań		POL	92M20/46 M / 310	<b>02:05:21</b>	05.56+0:48:43	0:23:54 / 238	0:51:23 / 250 1:36:24 / 276 [10.02]
348	182	ZARANEK Barbara	Kowanówko		POL Kęsy Team	7K40/11 K / 38	<b>02:05:25</b>	05.57+0:48:47	0:25:09 / 313	0:54:53 / 326 1:41:41 / 348 [9.50]
349	143	SPYCHAŁA Michał	Kościan		POL	82M30/124 M / 311	<b>02:05:28</b>	05.57+0:48:50	0:26:38 / 369	0:55:33 / 344 1:41:18 / 340 [9.54]
350	38	TALARCZYK Wojciech	Poznań		POL	67M50/29 M / 312	<b>02:05:33</b>	05.57+0:48:55	0:25:29 / 330	0:55:13 / 336 1:40:23 / 331 [9.62]
351	215	FRĄCKOWIAK Łukasz	Śrem		POL	89M20/47 M / 313 Gmin/702	<b>02:05:39</b>	05.57+0:49:01	0:22:34 / 154	0:52:55 / 286 1:40:12 / 330 [9.64]
352	247	ZIELIŃSKI Piotr	Poznań		POL	87M30/125 M / 314	<b>02:05:48</b>	05.58+0:49:10	0:24:34 / 287	0:53:40 / 295 1:41:59 / 352 [9.47]
353	196	SOMERFELD Piotr	Śrem		POL	75M40/100 M / Gmin/702	<b>02:05:55</b>	05.58+0:49:17	0:25:54 / 343	0:56:57 / 384 1:45:16 / 381 [9.18]
354	227	SŁOWIŃSKI Łukasz	Śrem		POL Bestteam Śrem / Best Team Śrem	83M30/126 M / Gmin/702	<b>02:05:58</b>	05.58+0:49:20	0:25:53 / 342	0:55:03 / 331 1:41:27 / 342 [9.52]
355	492	MENDEL Bartosz	Rokietnica		POL Rokietnica Biega	73M40/101 M / 317	<b>02:06:02</b>	05.58+0:49:24	0:26:11 / 351	0:55:13 / 337 1:41:24 / 341 [9.53]

(\*)- Czas netto dla pierwszych 50-ciu na mecie / Nettime for first 50 on finish line

# Klasyfikacja wg czasów netto (poza 50-cioma pierwszymi na mecie).

Msc Rank	Nr Bib	Nazwisko i imię Name	Miejscowość City	Kraj Nat.	Druż / Klub Team / Club	R-k Klasyfikacje YoBRanks	Czas Time	Tempo m/km	diff Net	Check points
356	559	MICHALAK Witold	Puszczykowo		POL Wiktoria	69M40/102 M / 318	<b>02:06:03</b>	05.58+	0:49:25	0:27:01 / 391 0:55:55 / 367 1:42:08 / 355 [9.46]
357	461	KLIMECKI Łukasz	Poznań		POL	89M20/48 M / 319	<b>02:06:19</b>	05.59+	0:49:41	0:24:36 / 293 0:55:22 / 340 1:44:13 / 366 [9.27]
358	47	RESZEL Ireneusz	Mosina		POL	75M40/103 M / 320	<b>02:06:21</b>	05.59+	0:49:43	0:24:09 / 255 0:55:05 / 332 1:43:44 / 363 [9.31]
359	53	SALITA Lech	Gniezno		POL Altom Gniezno	60M50/30 M / 321	<b>02:06:32</b>	06.00+	0:49:54	0:29:14 / 479 1:00:57 / 453 1:45:10 / 380 [9.19]
360	420	PIASECKI Szymon	Śrem		POL	85M30/127 M / 322	<b>02:06:38</b>	06.00+	0:50:00	0:24:44 / 302 0:54:14 / 311 1:40:07 / 327 [9.65]
361	263	MIKUĆ Cezary	Poznań		POL	84M30/128 M / 323	<b>02:06:43</b>	06.00+	0:50:05	0:27:00 / 384 0:55:49 / 360 1:41:04 / 338 [9.56]
362	110	WOŹNIAK Damian	Leszno		POL 3 Krewetki Upasione	78M40/104 M / 324	<b>02:06:50</b>	06.01+	0:50:12	0:27:21 / 416 0:58:31 / 403 1:44:59 / 377 [9.20]
363	258	PRZYDRÓŻNA Julita	Włoszakowice		POL 3 Krewetki Upasione	79K30/19 K / 39	<b>02:06:51</b>	06.01+	0:50:13	0:27:22 / 418 0:58:34 / 405 1:45:00 / 378 [9.20]
364	112	KOMOROWSKI Stefan	Lusówko		POL	50M60/13 M / 325	<b>02:06:51</b>	06.01+	0:50:13	0:25:40 / 336 0:55:20 / 339 1:42:18 / 357 [9.44]
365	262	MISIAK Patryk	Leszno		POL 3 Krewetki Upasione	80M30/129 M / 326	<b>02:06:51</b>	06.01+	0:50:13	0:27:22 / 417 0:58:33 / 404 1:45:01 / 379 [9.20]
366	202	DERBIS Marcin	Kórnik		POL Drużyna Pierścienia	89M20/49 M / 327	<b>02:07:15</b>	06.02+	0:50:37	0:24:39 / 297 0:53:24 / 293 1:44:22 / 368 [9.26]
367	367	GLURA Milena	Śrem		POL Kcek Run Team	88K30/20 K / 40	<b>02:07:16</b>	06.02+	0:50:38	0:27:54 / 432 1:00:32 / 445 1:46:34 / 398 [9.06]
368	338	GUPTA Ganesh	Swarzędz		POL Gcccoin	78M40/105 M / 328	<b>02:07:20</b>	06.02+	0:50:42	0:24:42 / 299 0:53:29 / 294 1:44:27 / 372 [9.25]
369	42	LASZCZKOWSKA Dagmara	Poznań		POL Dwujeczni.pl	88K30/21 K / 41	<b>02:07:30</b>	06.03+	0:50:52	0:24:50 / 306 0:54:02 / 305 1:40:30 / 333 [9.61]
370	39	RUDZIŃSKI Krzysztof	Poznań		POL Dwujeczni.pl	88M30/130 M / 329	<b>02:07:31</b>	06.03+	0:50:53	0:24:51 / 307 0:54:02 / 306 1:40:30 / 332 [9.61]
371	562	FIRLEJ Michał	Śrem		POL	87M30/131 M / 330	<b>02:07:34</b>	06.03+	0:50:56	0:28:41 / 456 1:01:20 / 464 1:46:31 / 397 [9.07]
372	567	FRĄCKOWIAK Jacek	Śrem		POL Runner's Power	78M40/106 M / 331	<b>02:07:40</b>	06.03+	0:51:02	0:27:07 / 402 0:55:56 / 370 1:44:22 / 369 [9.26]
373	498	CHUDZIŃSKI Tomasz	Śrem		POL	77M40/107 M / 332	<b>02:07:44</b>	06.03+	0:51:06	0:25:48 / 338 0:56:18 / 371 1:44:34 / 375 [9.24]
374	103	PRUS Marcin	Bydgoszcz		POL	79M30/132 M / 333	<b>02:07:53</b>	06.04+	0:51:15	0:27:02 / 396 0:59:30 / 423 1:46:27 / 394 [9.07]
375	131	WRÓBLEWSKI Tomasz	Śrem		POL Runner's Power	72M40/108 M / 334	<b>02:08:01</b>	06.04+	0:51:23	0:22:24 / 134 0:56:49 / 382 1:44:23 / 371 [9.25]

(\*)- Czas netto dla pierwszych 50-ciu na mecie / Nettime for first 50 on finish line

# Klasyfikacja wg czasów netto (poza 50-cioma pierwszymi na mecie).

Msc Rank	Nr Bib	Nazwisko i imię Name	Miejscowość City	Kraj Nat.	Druż / Klub Team / Club	R-k Klasyfikacje YoBRanks	Czas Time	Tempo m/km	diff Net	Check points
376	24	KOSIOREK Darek	Poznań		POL Amator	6M50/31 M / 335	02:08:07	06.04+0:51:29	0:26:12 / 352 0:55:46 / 357	1:43:51 / 365 [9.30]
377	194	WALKOWIAK Grzegorz	Pobiedziska		POL	80M30/133 M / 336	02:08:10	06.04+0:51:32	0:27:21 / 415 0:59:01 / 413	1:45:20 / 382 [9.17]
378	166	LEHNHARDT Wiesław	Poznań		POL	70M40/109 M / 337	02:08:20	06.05+0:51:42	0:26:53 / 377 0:56:23 / 373	1:44:19 / 367 [9.26]
379	339	KRUPA Waldemar	Poznań		POL	5M60/14 M / 338	02:08:20	06.05+0:51:42	0:29:09 / 476 1:00:09 / 440	1:45:21 / 383 [9.17]
380	463	MIESZKOWSKI Przemysław	Paczkowo		POL Zmęczeni Już Przed Biegiem	63M50/32 M / 339	02:08:22	06.05+0:51:44	0:22:52 / 171 0:52:07 / 268	1:45:25 / 384 [9.16]
381	162	GRUSZKA Dariusz	Murowana		POL	65M50/33 M / 340	02:08:26	06.05+0:51:48	0:27:43 / 427 0:58:59 / 412	1:44:56 / 376 [9.21]
382	484	JELONEK Michał	Śrem		POL Odlewnia Żeliwa `śrem` S.a.	89M20/50 M / 341	Gmin/802:08:26	06.05+0:51:48	0:28:19 / 444 0:59:32 / 425	1:45:43 / 390 [9.14]
383	295	MANSFELD Dorota	Śrem		POL	53K60/1 K / 42	Gmin/802:08:33	06.05+0:51:55	0:28:23 / 447 0:59:51 / 433	1:45:29 / 385 [9.16]
384	335	MALEWSKA Magda	Psarskie		POL	89K20/8 K / 43	Gmin/802:08:36	06.06+0:51:58	0:27:11 / 406 0:59:18 / 417	1:45:55 / 391 [9.12]
385	513	GRABNY Henryk	Małachowo		POL	6M50/34 M / 342	02:08:41	06.06+0:52:03	0:26:29 / 363 0:55:51 / 362	1:43:49 / 364 [9.30]
386	267	GIEŁDA Adam	Śrem		POL	7M40/110 M / 343	Gmin/802:08:53	06.06+0:52:15	0:24:38 / 294 0:54:19 / 317	1:44:23 / 370 [9.25]
387	173	URBAŃSKA Anna	Swarzędz		POL	89K20/9 K / 44	02:09:09	06.07+0:52:31	0:25:38 / 335 0:55:43 / 351	1:45:41 / 389 [9.14]
388	29	WALIGÓRA Jakub	Pobiedziska		POL Pobiedziska Running Team	80M30/134 M / 344	02:09:26	06.08+0:52:48	0:29:03 / 468 1:00:57 / 452	1:46:51 / 404 [9.04]
389	11	KULAK Dominika	Śrem		POL Runner`s Power	80K30/22 K / 45	Gmin/902:09:34	06.08+0:52:56	0:29:14 / 480 1:01:08 / 456	1:47:04 / 409 [9.02]
390	10	MATYJA Wioleta	Śrem		POL Runner`s Power	70K40/12 K / 46	Gmin/902:09:35	06.08+0:52:57	0:29:15 / 482 1:01:08 / 457	1:47:03 / 406 [9.02]
391	96	KOZŁOWSKI Piotr	Mechlin		POL Mróz Team	7M40/111 M / 345	Gmin/902:09:41	06.09+0:53:03	0:27:03 / 399 0:55:55 / 369	1:44:29 / 373 [9.25]
392	249	DZIASEK Monika	Śrem		POL	81K30/23 K / 47	Gmin/902:09:43	06.09+0:53:05	0:28:18 / 443 0:59:49 / 430	1:46:04 / 393 [9.11]
393	248	WALENDOWSKI Tomasz	Śrem		POL	7M40/112 M / 346	Gmin/902:09:45	06.09+0:53:07	0:28:20 / 446 0:59:51 / 432	1:46:03 / 392 [9.11]
394	539	MATUSZAK Paweł	Dolsk		POL	85M30/135 M / 347	02:09:55	06.09+0:53:17	0:22:11 / 121 0:49:36 / 181	1:41:29 / 344 [9.52]
395	138	ZAWODNIK ANONIMOWY			POL Amator	M40/113 M / 348	02:09:55	06.09+0:53:17	0:26:06 / 347 0:53:56 / 301	1:43:26 / 362 [9.34]

(\*)- Czas netto dla pierwszych 50-ciu na mecie / Nettime for first 50 on finish line

# Klasyfikacja wg czasów netto (poza 50-cioma pierwszymi na mecie).

Msc Rank	Nr Bib	Nazwisko i imię Name	Miejscowość City	Kraj Nat.	Druż / Klub Team / Club	R-k Klasyfikacje YoBRanks	Czas Time	Tempo m/km	diff Net	Check points
396	488	ZANDECKI Dariusz	Śrem		POL	67M50/35 M / 349	Gmin/902:10:17	06.10+	0:53:39	0:24:39 / 295 0:55:24 / 341 1:45:33 / 387 [9.15]
397	200	ITKOWIAK Robert	Czempiń		POL Hernik Team	69M40/114 M / 350		06.11+	0:53:55	0:27:02 / 395 0:56:42 / 380 1:45:35 / 388 [9.15]
398	391	KLIKS Dariusz	Poznań		POL Zmęczeni Już Przed Biegiem	70M40/115 M / 351		06.11+	0:54:01	0:25:47 / 337 0:57:11 / 390 1:46:47 / 402 [9.05]
399	36	OWCZARCZAK Monika	Poznań		POL Night Runners	84K30/24 K / 48		06.12+	0:54:09	0:25:52 / 341 0:58:51 / 411 1:48:33 / 421 [8.90]
400	159	SMOLICH Paweł	Śrem		POL	70M40/116 M / 352	Gmin/902:10:56	06.12+	0:54:18	0:27:08 / 403 0:56:25 / 375 1:44:33 / 374 [9.24]
401	491	JAROS Kamil	Dopiewo		POL	74M40/117 M / 353		06.12+	0:54:18	0:27:39 / 425 0:58:04 / 395 1:45:31 / 386 [9.15]
402	549	WASILEWSKA Magdalena	Radzewice		POL 1988	88K30/25 K / 49		06.13+	0:54:25	0:27:11 / 405 0:58:37 / 406 1:47:04 / 407 [9.02]
403	409	BURKIEWICZ Łukasz	Pudliszki		POL	73M40/118 M / 354		06.13+	0:54:43	0:28:06 / 437 0:59:58 / 435 1:47:36 / 412 [8.98]
404	363	KĄDZIELAK Marek	Rogalinek		POL Drużyna Szpiku	75M40/119 M / 355		06.14+	0:54:50	0:25:37 / 334 0:56:44 / 381 1:46:49 / 403 [9.04]
405	291	STACHOWIAK Krzysztof	Poznań		POL	70M40/120 M / 356		06.15+	0:55:09	0:27:59 / 433 0:59:22 / 420 1:48:09 / 415 [8.93]
406	503	WILLER Miłosz	Poznań		POL Przyjaźni Biegacze	81M30/136 M / 357		06.15+	0:55:10	0:27:21 / 414 0:59:22 / 419 1:48:10 / 416 [8.93]
407	403	KUSZYŃSKI Damian	Śrem		POL Rehau Team	80M30/137 M / 358	Gmin/902:11:52	06.15+	0:55:14	0:23:07 / 184 0:51:17 / 241 1:46:36 / 399 [9.06]
408	583	KONIECZNY Marcin	Krotoszyn		POL	83M30/138 M / 359		06.16+	0:55:31	0:27:40 / 426 0:58:31 / 402 1:47:21 / 411 [9.00]
409	287	KOSECKA Justyna	Bydgoszcz		POL	80K30/26 K / 50		06.16+	0:55:35	0:27:34 / 423 1:00:02 / 438 1:49:10 / 427 [8.85]
410	563	GINTER Jakub	Śrem		POL	87M30/139 M / 360	Gmin/902:12:14	06.16+	0:55:36	0:27:01 / 392 0:55:52 / 365 1:46:29 / 396 [9.07]
411	120	WAŁĘSIAK Tomasz	Jarocin		POL	92M20/51 M / 361		06.17+	0:56:01	0:23:51 / 235 0:53:03 / 287 1:46:43 / 401 [9.05]
412	432	JÓZIAK Waldemar	Śrem		POL	80M30/140 M / 362	Gmin/902:12:43	06.17+	0:56:05	
413	444	NALEWAJKO Jacek	Leszno		POL Leszno	77M40/121 M / 363		06.17+	0:56:06	0:26:41 / 373 0:58:23 / 400 1:46:27 / 395 [9.07]
414	565	SICZYŃSKI Mariusz	Drzonek		POL Siła I Czosnek	75M40/122 M / 364		06.19+	0:56:29	0:28:16 / 442 1:00:02 / 439 1:47:49 / 413 [8.96]
415	207	KUCHARSKI Jakub	Gruszczyn		POL Jku1979	79M30/141 M / 365		06.19+	0:56:32	0:29:09 / 472 1:00:27 / 442 1:48:17 / 417 [8.92]

(\*)- Czas netto dla pierwszych 50-ciu na mecie / Nettime for first 50 on finish line



# Klasyfikacja wg czasów netto (poza 50-cioma pierwszymi na mecie).

Msc Rank	Nr Bib	Nazwisko i imię Name	Miejscowość City	Kraj Nat.	Druż / Klub Team / Club	R-k Klasyfikacje YoBRanks	Czas Time	Tempo m/km	diff Net	Check points
416	80	MURAWSKA Monika	Poznań		POL Kb Dębiec	80K30/27 K / 51	02:13:20	06.19+	0:56:42	0:27:16 / 412 0:59:18 / 418 1:49:39 / 432 [8.81]
417	59	GURDEK Natalia	Pysząca		POL Mamy-biegamy	83K30/28 K / 52 Gmin/10	02:13:32	06.20+	0:56:54	0:27:01 / 390 0:58:40 / 407 1:49:44 / 433 [8.80]
418	301	ŁABUSZYŃSKI Daniel	Biskupice		POL	73M40/123 M / 366	02:13:34	06.20+	0:56:56	0:29:03 / 467 1:01:53 / 469 1:50:17 / 442 [8.76]
419	302	OLEJNICZAK Monika	Poznań		POL	80K30/29 K / 53	02:13:34	06.20+	0:56:56	0:29:02 / 466 1:01:52 / 468 1:50:16 / 441 [8.76]
420	496	KOŁAKOWSKA Agnieszka	Śrem		POL Odlewnia Żeliwa `śrem` S.a.	84K30/30 K / 54 Gmin/10	02:13:35	06.20+	0:56:57	0:28:19 / 445 0:59:47 / 429 1:49:54 / 438 [8.79]
421	22	MIĘKISIAK Rafał	Śrem		POL	90M20/52 M / 367 Gmin/10	02:13:38	06.20+	0:57:00	0:29:15 / 486 1:00:53 / 450 1:47:04 / 408 [9.02]
422	397	KASPRZAK Maciej	Krzemieniewo		POL	81M30/142 M / 368	02:14:03	06.21+	0:57:25	0:27:28 / 420 0:58:12 / 398 1:49:34 / 430 [8.82]
423	350	WALEWSKI Jakub	Śrem		POL	87M30/143 M / 369 Gmin/10	02:14:09	06.21+	0:57:31	0:28:29 / 450 0:59:50 / 431 1:49:04 / 426 [8.86]
424	433	NOGŁY Artur	Mosina		POL	75M40/124 M / 370	02:14:09	06.21+	0:57:31	0:26:14 / 355 0:57:00 / 387 1:47:21 / 410 [9.00]
425	543	SÓJKA Małgorzata	Śrem		POL Together	92K20/10 K / 55 Gmin/10	02:14:13	06.22+	0:57:35	0:28:03 / 435 0:59:14 / 415 1:49:23 / 428 [8.83]
426	55	ADAMIAK Łukasz	Śrem		POL	94M20/53 M / 371 Gmin/10	02:14:17	06.22+	0:57:39	0:25:29 / 327 0:55:39 / 347 1:49:00 / 424 [8.86]
427	531	NOWAK Jakub	Śrem		POL Siła I Czosnek	87M30/144 M / 372 Gmin/10	02:14:19	06.22+	0:57:41	0:29:15 / 485 1:01:10 / 459 1:49:51 / 435 [8.79]
428	349	WESOŁOWSKI Paweł	Śrem		POL Siła I Czosnek	84M30/145 M / 373 Gmin/10	02:14:19	06.22+	0:57:41	0:29:08 / 471 1:01:11 / 460 1:49:51 / 436 [8.79]
429	384	KURNATOWSKI Piotr	Śrem		POL Siła I Czosnek	83M30/146 M / 374 Gmin/10	02:14:20	06.22+	0:57:42	0:29:16 / 488 1:01:11 / 462 1:49:52 / 437 [8.79]
430	118	KACZMAREK Mariusz	Poznań		POL	60M50/36 M / 375	02:14:30	06.22+	0:57:52	0:25:51 / 339 0:55:42 / 350 1:48:26 / 420 [8.91]
431	394	MARCINKIEWICZ Łukasz	Poznań		POL Shunter Team	89M20/54 M / 376	02:14:49	06.23+	0:58:11	0:26:59 / 383 0:57:04 / 388 1:46:41 / 400 [9.05]
432	415	GÓRNY Jakub	Gostyń		POL Kb `miś` Borek Wlkp.	89M20/55 M / 377	02:15:21	06.25+	0:58:43	0:28:14 / 440 1:00:00 / 436 1:49:02 / 425 [8.86]
433	378	JUREK Joachim	Krosno		POL	95M20/56 M / 378	02:15:28	06.25+	0:58:50	0:28:30 / 451 1:00:09 / 441 1:50:03 / 440 [8.78]
434	507	SKRZYPCZAK Marian	Kościąn		POL	59M50/37 M / 379	02:15:29	06.25+	0:58:51	0:25:28 / 326 0:56:53 / 383 1:48:21 / 418 [8.92]
435	306	CHOJNIAK Wiesław	Poznań		POL Xyz /	73M40/125 M / 380	02:15:35	06.26+	0:58:57	0:25:52 / 340 0:55:35 / 345 1:48:44 / 422 [8.88]

(\*)- Czas netto dla pierwszych 50-ciu na mecie / Nettime for first 50 on finish line



# Klasyfikacja wg czasów netto (poza 50-cioma pierwszymi na mecie).

Msc Rank	Nr Bib	Nazwisko i imię Name	Miejscowość City	Kraj Nat.	Druż / Klub Team / Club	R-k Klasyfikacje YoBRanks	Czas Time	Tempo m/km	diff Net	Check points
436	275	MELIŃSKI Andrzej	Poznań		POL Meliński Minuth	43M70/3 M / 381	02:15:43	06.26+	0:59:05	0:28:52 / 463 1:01:05 / 454 1:50:41 / 444 [8.73]
437	554	UBOWSKA Ewelina	Śrem		POL	94K20/11 K / 56 Gmin/10	02:15:43	06.26+	0:59:06	0:29:15 / 483 1:01:10 / 458 1:51:34 / 450 [8.66]
438	511	KRAWCZYK Ewa	Wrocław		POL	84K30/31 K / 57	02:16:12	06.27+	0:59:34	0:30:21 / 507 1:03:30 / 486 1:53:16 / 460 [8.53]
439	92	BAREŁKOWSKA Katarzyna	Poznań		POL Night Runners	72K40/13 K / 58	02:16:14	06.27+	0:59:36	0:29:09 / 473 1:03:08 / 480 1:52:46 / 455 [8.57]
440	515	MOŻUCH Klaudia	Tulce		POL Muay Running Team	88K30/32 K / 59	02:16:18	06.28+	0:59:40	0:27:13 / 409 0:59:31 / 424 1:49:45 / 434 [8.80]
441	431	ŁĄCZNA Marzena	Śrem		POL Wiocha Biega	76K40/14 K / 60 Gmin/11	02:16:28	06.28+	0:59:50	0:28:30 / 452 1:02:51 / 479 1:52:49 / 456 [8.56]
442	382	WAŚCIŃSKA Edyta	Golaszyn		POL Pędzi Para	70K40/15 K / 61	02:16:39	06.29+	1:00:01	0:28:15 / 441 1:01:07 / 455 1:50:25 / 443 [8.75]
443	360	MIKOŁAJCZAK Tomasz	Śrem		POL	79M30/147 M / 382 Gmin/11	02:16:59	06.30+	1:00:21	0:28:14 / 439 0:59:05 / 414 1:49:38 / 431 [8.81]
444	527	URBAŃSKA Joanna	Śrem		POL Ksa Fitness Zone Śrem	88K30/33 K / 62 Gmin/11	02:17:01	06.30+	1:00:23	0:29:09 / 474 1:00:34 / 446 1:53:03 / 459 [8.54]
445	147	STASZEWSKA Klaudyna	Śrem		POL Ksa Fitness Zone Śrem	88K30/34 K / 63 Gmin/11	02:17:01	06.30+	1:00:23	0:29:10 / 477 1:00:36 / 447 1:53:02 / 458 [8.55]
446	495	WIECZOREK Dawid	Śrem		POL	79M30/148 M / 383 Gmin/11	02:17:24	06.31+	1:00:46	0:27:52 / 429 0:59:28 / 422 1:50:44 / 445 [8.72]
447	238	DOBRODZIEJ Damian	Poznań		POL	84M30/149 M / 384	02:17:25	06.31+	1:00:47	0:27:19 / 413 0:58:18 / 399 1:48:54 / 423 [8.87]
448	155	ĆWIEK Tomasz	Śrem		POL	82M30/150 M / 385 Gmin/11	02:17:32	06.31+	1:00:54	0:26:00 / 345 0:55:49 / 359 1:49:58 / 439 [8.78]
449	329	KOŁODZIEJCZAK Karolina	Małachowo		POL	90K20/12 K / 64	02:17:34	06.31+	1:00:56	0:26:54 / 378 1:00:49 / 449 1:52:43 / 454 [8.57]
450	530	CEMPLA Bartłomiej	Śrem		POL	72M40/126 M / 386 Gmin/11	02:17:50	06.32+	1:01:12	0:26:28 / 362 0:57:26 / 392 1:50:51 / 447 [8.71]
451	285	KĄŻMIERCZAK Hanna	Śrem		POL Śremski Klub Morsów Mrozik	76K40/16 K / 65 Gmin/11	02:17:59	06.32+	1:01:21	0:27:00 / 388 0:57:12 / 391 1:51:17 / 448 [8.68]
452	292	TARCHALSKI Piotr	Kalisz		POL Kb Im. Bł Ks. Jerzego Popieluszki	85M30/151 M / 387	02:18:15	06.33+	1:01:37	0:26:39 / 370 0:57:51 / 394 1:50:47 / 446 [8.72]
453	422	JACZYŃSKA Eliza	Poznan		POL	81K30/35 K / 66	02:18:24	06.34+	1:01:46	0:28:35 / 455 1:00:55 / 451 1:53:37 / 462 [8.50]
454	115	ŁUKASZEWSKI Łukasz	Śrem		POL	78M40/127 M / 388 Gmin/11	02:18:33	06.34+	1:01:55	0:27:03 / 397 0:58:49 / 410 1:52:06 / 451 [8.62]
455	426	NOWOWIEJSKI Jakub	Poznan		POL	92M20/57 M / 389	02:18:37	06.34+	1:01:59	0:24:05 / 247 0:54:17 / 315 1:48:22 / 419 [8.91]

(\*)- Czas netto dla pierwszych 50-ciu na mecie / Nettime for first 50 on finish line

# Klasyfikacja wg czasów netto (poza 50-cioma pierwszymi na mecie).

Msc Rank	Nr Bib	Nazwisko i imię Name	Miejscowość City	Kraj Nat.	Druż / Klub Team / Club	R-k Klasyfikacje YoBRanks	Czas Time	Tempo m/km	diff Net	Check points
456	283	BARTKOWIAK Sylwia	Śrem		POL Bestteam Śrem / Best Team Śrem	84K30/36 K / 67	Gmin/11 <b>02:18:40</b>	06.34+	1:02:02	0:29:43 / 496 1:02:33 / 473 1:54:13 / 467 [8.46]
457	242	TOMASZEWSKI Bartosz	Śrem		POL	84M30/152 M / 390	Gmin/12 <b>02:18:41</b>	06.34+	1:02:03	0:29:43 / 497 1:02:33 / 474 1:54:13 / 468 [8.46]
458	512	STASZYŃSKA Karolina	Tulce		POL Teraz Tulce	77K40/17 K / 68	<b>02:18:47</b>	06.35+	1:02:09	0:26:41 / 372 0:59:27 / 421 1:54:10 / 466 [8.46]
459	1	MRÓZ Aneta	Borek Wilkp		POL Mróz Team	70K40/18 K / 69	<b>02:19:03</b>	06.35+	1:02:25	0:29:06 / 469 1:01:49 / 467 1:53:38 / 463 [8.50]
460	354	NAPIERAŁA Andrzej	Śrem		POL	72M40/128 M / 391	Gmin/12 <b>02:19:08</b>	06.36+	1:02:30	0:27:12 / 407 0:59:38 / 426 1:52:51 / 457 [8.56]
461	499	CYBUŁKA Mariusz	Grodzisk		POL Staś Biega	82M30/153 M / 392	<b>02:19:14</b>	06.36+	1:02:36	0:29:31 / 494 1:02:19 / 470 1:52:21 / 452 [8.60]
462	195	ZARÓWNY Mirosław	Śrem		POL	71M40/129 M / 393	Gmin/12 <b>02:19:26</b>	06.37+	1:02:48	0:25:19 / 319 0:58:49 / 409 1:53:52 / 464 [8.48]
463	101	SIMON Tomasz	Śrem		POL	95M20/58 M / 394	Gmin/12 <b>02:19:29</b>	06.37+	1:02:51	0:24:44 / 301 0:59:45 / 428 1:53:53 / 465 [8.48]
464	109	KĄKOLEWSKA Elżbieta	Młodasko		POL	73K40/19 K / 70	<b>02:19:50</b>	06.38+	1:03:12	0:29:09 / 475 1:03:37 / 488 1:54:28 / 469 [8.44]
465	139	GAWRON Julia	Ziemin		POL Run For Life	90K20/13 K / 71	<b>02:19:59</b>	06.38+	1:03:21	0:27:38 / 424 1:00:28 / 443 1:53:32 / 461 [8.51]
466	2	JANISZEWSKI Szymon	Psarskie		POL	71M40/130 M / 395	Gmin/12 <b>02:20:11</b>	06.39+	1:03:33	0:27:01 / 389 0:58:24 / 401 1:51:17 / 449 [8.68]
467	57	PRZYBYŁAK Dariusz	Swarzędz		POL Przybylak Team	71M40/131 M / 396	<b>02:20:12</b>	06.39+	1:03:34	0:29:32 / 495 1:03:34 / 487 1:56:06 / 471 [8.32]
468	125	FELUŚ Dawid	Śrem		POL	88M30/154 M / 397	Gmin/12 <b>02:20:39</b>	06.40+	1:04:01	0:28:31 / 454 1:01:37 / 465 1:52:31 / 453 [8.59]
469	374	ADAMCZAK Marek	Plewiska		POL	69M40/132 M / 398	<b>02:21:31</b>	06.42+	1:04:53	0:30:16 / 506 1:06:16 / 506 1:58:12 / 479 [8.17]
470	106	PYZIOŁEK Katarzyna	Poznań		POL Mamy-biegamy	77K40/20 K / 72	<b>02:22:18</b>	06.45+	1:05:40	0:29:14 / 481 1:03:21 / 485 1:56:02 / 470 [8.33]
471	41	WALCZAK Andrzej	Śrem		POL	69M40/133 M / 399	Gmin/12 <b>02:22:22</b>	06.45+	1:05:44	0:28:44 / 458 1:01:17 / 463 1:58:30 / 482 [8.15]
472	319	SWOREK Barbara	Września		POL Night Runners Wrzesnia	83K30/37 K / 73	<b>02:22:27</b>	06.45+	1:05:49	0:29:18 / 491 1:03:19 / 484 1:57:52 / 477 [8.20]
473	456	SZAFczyk Anita	Września		POL Night Runners Wrzesnia	79K30/38 K / 74	<b>02:22:27</b>	06.45+	1:05:49	0:29:18 / 492 1:03:18 / 483 1:57:53 / 478 [8.19]
474	300	BARAŃSKI Arkadiusz	Książ		POL	60M50/38 M / 400	<b>02:22:47</b>	06.46+	1:06:09	0:28:46 / 459 1:03:13 / 481 1:57:36 / 475 [8.21]
475	206	GRZAŚLEWICZ Beata	Kościan		POL	63K50/3 K / 75	<b>02:22:53</b>	06.46+	1:06:15	0:30:29 / 510 1:04:39 / 494 1:57:48 / 476 [8.20]

(\*)- Czas netto dla pierwszych 50-ciu na mecie / Nettime for first 50 on finish line

# Klasyfikacja wg czasów netto (poza 50-cioma pierwszymi na mecie).

Msc Rank	Nr Bib	Nazwisko i imię Name	Miejscowość City	Kraj Nat.	Druż / Klub Team / Club	R-k Klasyfikacje YoBRanks	Czas Time	Tempo m/km	diff Net	Check points
476	30	KOCH Antoni	Śrem		POL	6M50/39 M / 401 Gmin/12	<b>02:23:22</b>	06.48	+1:06:44	0:28:13 / 438 1:02:39 / 477 1:57:33 / 474 [8.22]
477	510	OWSIANNY Maciej	Śrem		POL Tfp Grafika	9M20/59 M / 402 Gmin/12	<b>02:23:53</b>	06.49	+1:07:15	0:27:13 / 408 1:00:00 / 437 1:56:21 / 472 [8.30]
478	128	KOSTECKA Małgorzata	Swarzędz		POL Night Runners	8K30/39 K / 76	<b>02:24:05</b>	06.50	+1:07:27	0:31:12 / 524 1:06:09 / 504 1:58:51 / 485 [8.13]
479	486	GLURA Robert	Śrem		POL Schurnięci Schur Flexibles	8M30/155 M / Gmin/12 403	<b>02:24:40</b>	06.51	+1:08:02	0:27:45 / 428 1:00:40 / 448 1:49:23 / 429 [8.83]
480	423	KAŹMIERSKI Zbigniew	Pleszew		POL	7M40/134 M / 404	<b>02:25:13</b>	06.53	+1:08:35	0:27:15 / 411 0:59:44 / 427 1:58:35 / 484 [8.15]
481	455	MIELCAREK Anna	Poznań		POL No Excuses Team	8K30/40 K / 77	<b>02:25:20</b>	06.53	+1:08:42	0:28:43 / 457 1:05:40 / 502 2:01:20 / 494 [7.96]
482	252	SOBALSKI Stanisław	Gostyń		POL Herkules Gostyń	5M60/15 M / 405	<b>02:25:57</b>	06.55	+1:09:19	0:29:52 / 500 1:05:00 / 498 1:58:52 / 486 [8.13]
483	311	RAJSKI Krzysztof	Śrem		POL	6M50/40 M / 406 Gmin/13	<b>02:26:18</b>	06.56	+1:09:40	0:28:04 / 436 1:01:44 / 466 1:57:20 / 473 [8.23]
484	179	CHALCIŃSKA Izabela	Ostrów		POL	7K40/21 K / 78	<b>02:26:33</b>	06.57	+1:09:55	0:30:44 / 512 1:07:03 / 512 2:01:49 / 496 [7.93]
485	85	MROCZYK Bartosz	Śrem		POL	9M20/60 M / 407 Gmin/13	<b>02:26:43</b>	06.57	+1:10:05	0:27:30 / 421 1:02:36 / 476 1:58:56 / 487 [8.12]
486	181	NOWAK Andrzej	Parkowo		POL	6M50/41 M / 408	<b>02:27:23</b>	06.59	+1:10:45	0:28:51 / 462 1:03:17 / 482 2:00:29 / 489 [8.02]
487	281	KOCH Monika	Śrem		POL Pani	8K30/41 K / 79 Gmin/13	<b>02:27:36</b>	07.00	+1:10:58	0:28:24 / 448 1:05:11 / 501 2:00:51 / 492 [7.99]
488	376	GOLEC Anna	Poznań		POL	7K40/22 K / 80	<b>02:27:44</b>	07.00	+1:11:06	0:30:13 / 505 1:06:15 / 505 2:02:29 / 500 [7.89]
489	375	KOŚCIELNIAK Przemysław	Poznań		POL	7M40/135 M / 409	<b>02:27:48</b>	07.00	+1:11:10	0:30:25 / 509 1:06:38 / 511 2:02:31 / 501 [7.88]
490	122	BRONIARZ Robert	Poznań		POL	7M40/136 M / 410	<b>02:27:53</b>	07.01	+1:11:15	0:31:57 / 525 1:09:29 / 518 2:03:29 / 505 [7.82]
491	553	HIŃCZA Aleksandra	Śrem		POL	9K20/14 K / 81 Gmin/13	<b>02:28:17</b>	07.02	+1:11:39	0:27:00 / 386 0:59:56 / 434 1:58:33 / 483 [8.15]
492	145	WRÓBEL Leszek	Grodzisk Wlkp.		POL	7M40/137 M / 411	<b>02:28:32</b>	07.02	+1:11:54	0:28:00 / 434 1:02:25 / 471 2:02:43 / 502 [7.87]
493	589	ZAWODNIK ANONIMOWY			POL	K50/4 K / 82	<b>02:28:52</b>	07.03	+1:12:14	0:28:53 / 464 1:03:40 / 489 2:00:40 / 491 [8.01]
494	370	MRÓZ Danuta	Psarskie		POL Siła I Czosnek	6K50/5 K / 83 Gmin/13	<b>02:29:08</b>	07.04	+1:12:30	0:29:15 / 484 1:04:44 / 495 1:58:17 / 481 [8.17]
495	487	OKSIEJUK Marek	Gryfice		POL Siła I Czosnek	7M40/138 M / 412	<b>02:29:08</b>	07.04	+1:12:30	0:29:16 / 490 1:04:46 / 497 1:58:16 / 480 [8.17]

(\*)- Czas netto dla pierwszych 50-ciu na mecie / Nettime for first 50 on finish line

# Klasyfikacja wg czasów netto (poza 50-cioma pierwszymi na mecie).

Msc Rank	Nr Bib	Nazwisko i imię Name	Miejscowość City	Kraj Nat.	Druż / Klub Team / Club	R-k Klasyfikacje YoBRanks	Czas Time	Tempo m/km	diff Net	Check points
496	369	MRÓZ - SICZYŃSKA Katarzyna	Dolsk		POL Siła I Czosnek	84K30/42 K / 84	<b>02:29:08</b>	07.04	+1:12:30	0:29:15 / 487 1:04:45 / 496 2:01:50 / 497 [7.93]
497	154	WESOŁOWSKI Damian	Śrem		POL	7M40/139 M / Gmin/13413	<b>02:29:18</b>	07.05	+1:12:40	0:29:06 / 470 1:02:32 / 472 2:00:35 / 490 [8.01]
498	570	CZEKAŁA Anna	Śrem		POL Boks Śrem	7K40/23 K / 85 Gmin/13	<b>02:30:24</b>	07.08	+1:13:46	0:29:51 / 499 1:05:09 / 500 2:03:08 / 504 [7.85]
499	347	KRAMM Grażyna	Śrem		POL	7K40/24 K / 86 Gmin/13	<b>02:30:26</b>	07.08	+1:13:48	0:28:48 / 460 1:03:49 / 490 2:01:32 / 495 [7.95]
500	94	FRAĆKOWIAK Aneta	Poznań		POL Mamy-biegamy	8K30/43 K / 87	<b>02:30:35</b>	07.08	+1:13:57	0:28:31 / 453 1:02:36 / 475 2:01:19 / 493 [7.96]
501	220	JASINOWSKA Emilia	Międzychód		POL	5K60/2 K / 88	<b>02:30:54</b>	07.09	+1:14:16	0:29:26 / 493 1:06:30 / 507 2:02:46 / 503 [7.87]
502	560	MARCINIAK Renata	Śrem		POL Petarda Team	8K30/44 K / 89 Gmin/13	<b>02:31:18</b>	07.10	+1:14:40	0:29:56 / 501 1:04:36 / 492 2:01:59 / 498 [7.92]
503	561	DWORCZAK Małgorzata	Śrem		POL Petarda Team	K / 90 Gmin/13	<b>02:31:20</b>	07.10	+1:14:42	0:29:59 / 504 1:04:38 / 493 2:03:30 / 506 [7.82]
504	203	GIERTYCH Agnieszka	Kórnik		POL Drużyna Pierścienia	9K20/15 K / 91	<b>02:31:34</b>	07.11	+1:14:56	0:31:03 / 518 1:08:21 / 517 2:04:39 / 510 [7.75]
505	443	GIERTYCH Joanna	Kórnik		POL Drużyna Pierścienia	9K20/16 K / 92	<b>02:31:36</b>	07.11	+1:14:58	0:31:04 / 519 1:08:21 / 516 2:04:38 / 509 [7.75]
506	552	LEWCZYK Monika	Śrem		POL Ksa Fitness Zone Śrem	8K30/45 K / 93 Gmin/14	<b>02:31:46</b>	07.12	+1:15:08	0:29:11 / 478 1:05:09 / 499 2:04:36 / 508 [7.75]
507	133	PIECHALAK Jacek	Rokietnica		POL Kuna Kowanówko	6M40/140 M / 414	<b>02:32:10</b>	07.13	+1:15:32	0:30:57 / 514 1:08:08 / 514 2:04:30 / 507 [7.76]
508	223	OLBERT Daniel	Psarskie		POL	8M30/156 M / Gmin/14415	<b>02:33:23</b>	07.16	+1:16:45	0:29:57 / 503 1:06:32 / 508 2:04:39 / 511 [7.75]
509	222	OLBERT Monika	Psarskie		POL X	8K30/46 K / 94 Gmin/14	<b>02:33:25</b>	07.16	+1:16:47	0:29:57 / 502 1:06:33 / 509 2:04:40 / 512 [7.75]
510	164	ZAMELEK Katarzyna	Leszno		POL Leszno	8K30/47 K / 95	<b>02:33:36</b>	07.17	+1:16:58	0:29:50 / 498 1:06:37 / 510 2:04:50 / 513 [7.74]
511	259	GOŁĘBIOWSKI Sławomir	Śrem		POL Osp Śrem	8M30/157 M / Gmin/14416	<b>02:33:51</b>	07.18	+1:17:13	0:28:51 / 461 1:02:49 / 478 2:02:07 / 499 [7.91]
512	537	ZAWODNIK ANONIMOWY			POL	M30/158 M / 417	<b>02:34:35</b>	07.20	+1:17:57	0:28:25 / 449 1:00:31 / 444 1:59:25 / 488 [8.09]
513	256	GRAJKOWSKI Tomasz	Gniezno		POL	6M50/42 M / 418	<b>02:35:00</b>	07.21	+1:18:23	0:30:50 / 513 1:07:36 / 513 2:04:52 / 514 [7.74]
514	31	GOSTOMSKA Małgorzata	Czempiń		POL Rebellion Of Free Runners	8K30/48 K / 96	<b>02:35:06</b>	07.21	+1:18:28	0:31:05 / 522 1:09:46 / 520 2:06:48 / 516 [7.62]
515	75	PRZYBYŁAK Dorota	Swarzędz		POL Unilever Poznań	9K20/17 K / 97	<b>02:35:07</b>	07.21	+1:18:29	
516	193	PTAK Marek	Gniezno		POL	7M40/141 M / 419	<b>02:36:56</b>	07.26	+1:20:18	0:31:02 / 517 1:10:51 / 524 2:08:12 / 518 [7.54]















(\*)- Czas netto dla pierwszych 50-ciu na mecie / Nettime for first 50 on finish line

# Klasyfikacja wg czasów netto (poza 50-cioma pierwszymi na mecie).

Msc Rank	Nr Bib	Nazwisko i imię Name	Miejscowość City	Kraj Nat.	Druż / Klub Team / Club	R-k Klasyfikacje YoBRanks	Czas Time	Tempo m/km	diff Net	Check points
517	239	GRYS Szymon	Poznań		POL	9M20/61 M / 420	<b>02:38:30</b>	07.31+1:21:52	0:29:01 / 465	1:03:53 / 491 2:05:43 / 515 [7.68]
518	399	DRYMEL Agata	Śrem		POL Kcek Run Team	7K40/25 K / 98 Gmin/14	<b>02:38:48</b>	07.32+1:22:10	0:31:11 / 523	1:11:16 / 525 2:11:23 / 523 [7.35]
519	93	GRYPCZYŃSKI Robert	Swarzędz		POL Kuna Kowanówko	6M40/142 M / 421	<b>02:39:02</b>	07.32+1:22:24	0:30:58 / 515	1:08:09 / 515 2:08:30 / 519 [7.52]
520	33	ZAWADZKI Józef	Poznań		POL	4M60/16 M / 422	<b>02:41:07</b>	07.38+1:24:29	0:31:00 / 516	1:10:06 / 523 2:10:10 / 520 [7.42]
521	44	TALARCZYK Elżbieta	Poznań		POL	6K50/6 K / 99	<b>02:41:46</b>	07.40+1:25:08	0:31:04 / 520	1:11:47 / 528 2:11:55 / 524 [7.32]
522	490	FACER Jonathan	Oborniki		POL	6M50/43 M / 423	<b>02:41:54</b>	07.40+1:25:16	0:30:21 / 508	1:05:52 / 503 2:07:12 / 517 [7.59]
523	188	LASKA Krzysia	Niestablin		POL Runner's Power	7K40/26 K / 100 Gmin/14	<b>02:42:06</b>	07.41+1:25:28	0:32:15 / 527	1:09:50 / 521 2:10:30 / 521 [7.40]
524	398	MIKOŁAJCZAK Barbara	Śrem		POL Drużyna Szpiku	7K30/49 K / 101 Gmin/14	<b>02:42:09</b>	07.41+1:25:31	0:31:05 / 521	1:09:36 / 519 2:12:15 / 525 [7.30]
525	71	WIŚNIEWSKI Grzegorz	Śrem		POL	9M20/62 M / 424 Gmin/14	<b>02:42:10</b>	07.41+1:25:32	0:32:17 / 528	1:09:52 / 522 2:10:35 / 522 [7.40]
526	95	DEMBECKA Dobiesława	Poznań		POL Mamy-biegamy	8K30/50 K / 102	<b>02:43:26</b>	07.45+1:26:48	0:32:28 / 529	1:12:24 / 529 2:12:56 / 526 [7.27]
527	58	SIENKIEWICZ Natalia	Śrem		POL	8K30/51 K / 103 Gmin/14	<b>02:45:14</b>	07.50+1:28:36	0:30:38 / 511	1:11:33 / 526 2:14:15 / 527 [7.20]
528	266	KARAŚKIEWICZ Mirosław	Tulce		POL Konstytucja Tk	6M50/44 M / 425	<b>02:45:45</b>	07.51+1:29:07	0:32:06 / 526	1:11:35 / 527 2:14:29 / 528 [7.18]
	260	PACHLA Jacek	Szamotuły		POL Kb Szamotuły	71	<b>DSQ</b>			
	470	KOSTRZEWSKI Dariusz	Gostyń		POL Gkr Gostyń	77	<b>DSQ</b>			
	585	RUTKOWSKI Tadeusz	Stęszewko		POL Sklep Biegacza	46	<b>DSQ</b>		0:22:23 / 133	
	427	PAWŁOWSKA Maria	Śrem		POL	93	<b>DNF</b>		0:29:16 / 489	1:01:11 / 461 1:47:03 / 405 [9.02]
	466	ZYBURA Paweł	Nysa		POL Nysa Biega	79	<b>DNF</b>		0:26:58 / 382	0:58:43 / 408 1:47:51 / 414 [8.96]
	587	BAZIÓR Tadeusz	Śrem		POL Runner's Power	92	<b>DNF</b>			0:59:17 / 416
	3	WAWRZYNIAK Paweł	Śrem		POL Runner's Power	81	<b>DNS</b>			
	7	PALUSZKIEWICZ Tomasz	Śrem		POL Runner's Power	71	<b>DNS</b>			
	46	GRAJCAR Łukasz	Mosina		POL Loft Team Extreme	83	<b>DNS</b>			
	61	SIENKIEWICZ Krzysztof	Plewiska		POL Scwl Poznań	82	<b>DNS</b>			
	77	CEGIEŁKA Dawid	Śrem		POL Ks Bachmaty	81	<b>DNS</b>			
	97	SZYMANIAK Bartosz	Kościan		POL	79	<b>DNS</b>			
	98	KUCZYŃSKI Rafał	Leszno		POL 3 Krewetki Upasione	71	<b>DNS</b>			
	107	DOPIERAŁA Dawid	Masłowo I		POL	85	<b>DNS</b>			

(\*)- Czas netto dla pierwszych 50-ciu na mecie / Nettime for first 50 on finish line

# Klasyfikacja wg czasów netto (poza 50-cioma pierwszymi na mecie).

Msc Rank	Nr Bib	Nazwisko i imię Name	Miejscowość City	Kraj Nat.	Druż / Klub Team / Club	R-k Klasyfikacje YoBRanks	Czas Time	Tempo m/km	diff Net	Check points
113	KOCH Przemysław	Śrem		POL		86	<b>DNS</b>			
121	KRÓLCZYK Krzysztof	Poznań		POL		85	<b>DNS</b>			
140	ROSZAK Robert	Pyszca		POL	Runner`s Power	78	<b>DNS</b>			
151	FALISZEWSKI Andrzej	Kórnik		POL	Brylant Kórnik	67	<b>DNS</b>			
163	TACIAK Daniel	Śrem		POL		87	<b>DNS</b>			
186	ALEKSANDROWICZ Maciej	Wschowa		POL		82	<b>DNS</b>			
243	MARCINIAK Marek	Książ		POL	Iron Maiden	93	<b>DNS</b>			
297	ŁAZARSKI Damian	Ostrowo		POL		85	<b>DNS</b>			
322	GRAJCAR Anna	Śrem		POL	Loft Team Extreme	84	<b>DNS</b>			
323	MELINSKI Wojciech	Zielona Góra		POL	Bractwo Biegaczy	54	<b>DNS</b>			
357	JANKOWSKI Dariusz	Poznań		POL	Xyz	92	<b>DNS</b>			
435	BŁOCH Paweł	Śrem		POL	Runner`s Power	83	<b>DNS</b>			
446	RATAJCZAK Eugeniusz	Śrem		POL	Fitness	64	<b>DNS</b>			
469	WALEWSKA Klaudia	Poznań		POL	Wszystkoobieganiu.pl	78	<b>DNS</b>			

Zgłoszonych:	642	Odebrało nr.:	552	Wystartowało:	534	Ukończyło:	528
--------------	-----	---------------	-----	---------------	-----	------------	-----

(\*)- Czas netto dla pierwszych 50-ciu na mecie / Nettime for first 50 on finish line