

## Maraton 42,195 km

Organizator: Gmina Miejska Kraków, Zarząd Infrastruktury Sportowej w Krakowie

Data: 29 kwietnia 2017 r.

Miejsce: Kraków

Dystans: 42 km



## Klasyfikacja wg czasów brutto

Msc Rank	Nr Bib	Nazwisko i imię Name	Miejscowość City	Kraj Nat.	Druż / Klub Team / Club	R-k Klasyfikacje YoBRanks	Czas Time	Prędkość diff			Check points			
								km/h	Net	7km	14km	21km	28km	35km
1	234	BENEDIK Lukas	Koszyce		SVK Jabra Roller Team	94/20/1 M / 1	01:14:05	34.0	+0:00:00	0:12:26 / 1	0:24:28 / 1	0:36:40 / 1	0:48:42 / 1	1:01:13 / 1
2	119	HASTIK Kamil	Napajedla		CZE In-line Veseli	74/40/1 M / 2	01:16:09	33.1	+0:02:03	0:12:26 / 3	0:24:49 / 2	0:37:31 / 2	0:50:14 / 2	1:03:05 / 2
3	214	CESULIS Victoras	Ignalina		LTU Terrasport	85/30/1 M / 3	01:16:09	33.1	+0:02:03	0:12:26 / 2	0:24:49 / 3	0:37:31 / 3	0:50:14 / 3	1:03:05 / 3
4	224	HLOUSEK Matezs	Neplackovicr		CZE Tempish Heartbeat Inline	98/16/1 M / 4	01:16:48	32.8	+0:02:42	0:12:39 / 4	0:25:19 / 4	0:38:17 / 5	0:50:49 / 4	1:03:42 / 4
5	230	BINIEK Marcin	Krakow		POL Azs Awf Katowice	76/40/2 M / 5	01:16:48	32.8	+0:02:42	0:12:40 / 7	0:25:20 / 7	0:38:17 / 4	0:50:49 / 7	1:03:43 / 6
6	112	LABUZ Martin	Horni Datyne		CZE Tempish Heartbeat Inline	69/40/3 M / 6	01:16:49	32.8	+0:02:44	0:12:39 / 6	0:25:19 / 6	0:38:17 / 7	0:50:49 / 6	1:03:42 / 5
7	186	IGNASZAK Michal	Radziejowice		POL Plichwyscig.pl	85/30/2 M / 7	01:18:30	32.1	+0:04:24	0:12:39 / 5	0:25:19 / 5	0:38:17 / 6	0:50:49 / 5	1:03:43 / 7
8	193	VOLEK Martin	Cze		CZE Tempish Heartbeat Inline	82/30/3 M / 8	01:22:11	30.7	+0:08:05	0:12:40 / 8	0:25:32 / 8	0:39:37 / 8	0:54:01 / 8	1:07:38 / 8
9	243	ROJ Janusz	Knurów		POL Silesiaskating	76/40/4 M / 9	01:22:12	30.7	+0:08:06	0:13:16 / 9	0:26:45 / 9	0:40:24 / 13	0:54:13 / 10	1:08:26 / 10
10	223	OLSZOWSKI Henryk	Klaj		POL Kksw Krak Rollerblade	60/50/1 M / 10	01:22:13	30.6	+0:08:07	0:13:17 / 15	0:26:46 / 14	0:40:24 / 16	0:54:15 / 16	1:08:26 / 11
11	70	PYSZKO Ondrej	Trinec		CZE In-line Třinec Z.s.	93/20/2 M / 11	01:22:20	30.6	+0:08:14	0:13:18 / 16	0:26:46 / 17	0:40:21 / 9	0:54:05 / 9	1:07:38 / 9
12	136	ZIÓLKOWSKI Julian	Gdańsk		POL `stowarzyszenie Wrotkarskie `gdańskie Lwy`	67/50/2 M / 12	01:22:42	30.5	+0:08:36	0:13:17 / 13	0:26:45 / 11	0:40:24 / 15	0:54:15 / 14	1:08:26 / 14
13	120	CICHA Jonas	Blatnice		CZE In-line Veseli	00/16/2 M / 13	01:22:44	30.5	+0:08:39	0:13:18 / 17	0:26:45 / 13	0:40:21 / 10	0:54:15 / 13	1:08:26 / 13
14	29	GADEK Wojciech	Żory		POL Silesia Skating Team	74/40/5 M / 14	01:22:47	30.4	+0:08:41	0:13:16 / 10	0:26:45 / 12	0:40:23 / 11	0:54:15 / 12	1:08:26 / 12
15	69	WASZUTOVA Urszula	Navsi		CZE In-line Třinec Z.s.	95/20/1 K / 1	01:24:00	30.0	+0:09:54	0:13:16 / 11	0:26:46 / 15	0:40:23 / 12	0:54:15 / 11	1:08:29 / 15
16	140	KUCZYNSKI Michal	Vendryne		CZE Tempish-heartbeat Inline	94/20/3 M / 15	01:24:00	30.0	+0:09:55	0:13:17 / 12	0:26:46 / 16	0:40:24 / 14	0:54:15 / 15	1:08:29 / 16
17	247	KORYCIŃSKI Rafał	Gdańsk		POL Team Na Biegówkach.pl	74/40/6 M / 16	01:25:34	29.4	+0:11:28	0:13:35 / 20	0:27:51 / 21	0:42:12 / 19	0:56:28 / 19	1:10:23 / 17
18	249	CZUSZ Magda	Katowice		POL Zico Racing Team/ Azs Awf Katowice	93/20/2 K / 2	01:26:26	29.2	+0:12:20	0:13:17 / 14	0:26:45 / 10	0:41:15 / 17	0:56:13 / 17	1:11:18 / 18
19	226	SIMONIDESOVA Nikola	Moravska Ostrava		CZE Tempish Heartbeat Inline	94/20/3 K / 3	01:26:32	29.1	+0:12:26	0:13:34 / 19	0:27:51 / 20	0:42:12 / 20	0:56:29 / 21	1:11:19 / 19
20	3	PRONOBIS Mateusz	Bedzin		POL Silesia Skating	82/30/4 M / 17	01:27:46	28.7	+0:13:40	0:13:35 / 21	0:27:51 / 18	0:42:12 / 21	0:56:28 / 18	1:11:31 / 20
21	113	NOWAK Tomasz	Dąbrowa Górnicza		POL Silesia Skating	66/50/3 M / 18	01:27:46	28.7	+0:13:40	0:13:34 / 18	0:27:51 / 19	0:42:12 / 18	0:56:29 / 20	1:11:31 / 21
22	171	PODCZASKI Stanisław	Bukowiec		POL	68/40/7 M / 19	01:27:57	28.6	+0:13:51	0:14:09 / 24	0:28:51 / 27	0:43:25 / 26	0:57:55 / 26	1:12:48 / 22
23	155	ZAKRZEWSKI Stanisław	Racibórz		POL Niezrzeszony	62/50/4 M / 20	01:27:57	28.6	+0:13:51	0:14:10 / 27	0:28:51 / 26	0:43:24 / 25	0:57:55 / 24	1:12:48 / 23
24	35	WITEK Grzegorz	Łódź		POL	67/50/5 M / 21	01:27:58	28.6	+0:13:53	0:14:09 / 25	0:28:51 / 25	0:43:24 / 23	0:57:55 / 25	1:12:49 / 25
25	80	PLUCNAR Marek	Ceski Tesin		CZE In-line Třinec Z.s.	86/30/5 M / 22	01:28:01	28.6	+0:13:55	0:14:09 / 26	0:28:50 / 22	0:43:25 / 27	0:57:49 / 22	1:12:49 / 27
26	95	KAROLIK Konrad	Pionki		POL	95/20/4 M / 23	01:28:11	28.6	+0:14:05	0:14:09 / 23	0:28:50 / 24	0:43:24 / 24	0:57:56 / 27	1:12:49 / 26

(\*)- Czas netto dla pierwszych 50-ciu na mecie / Nettime for first 50 on finish line

# Klasyfikacja wg czasów brutto

Msc Rank	Nr Bib	Nazwisko i imię Name	Miejscowość City	Kraj Nat.	Druż / Klub Team / Club	R-k Klasyfikacje YoBRanks	Czas Time	Prędkość diff km/h	Net	Check points
27	152	SAUER Zdenek	Praha	CZE	Tempish	6M150/6 M / 24	01:29:06	28.3	+0:15:01	0:14:28 / 28 0:29:24 / 29 0:44:20 / 32 0:59:09 / 29 1:14:13 / 30
28	221	HEIDENFELDER Heinz	Ternitz	AUS	Atsv Ternitz	5M150/7 M / 25	01:29:09	28.3	+0:15:04	0:14:29 / 31 0:29:24 / 28 0:44:20 / 31 0:59:09 / 28 1:14:13 / 29
29	225	VALYSEK Jan	Frydek Mistek	CZE		8M120/5 M / 26	01:29:12	28.2	+0:15:07	0:14:34 / 32 0:29:24 / 32 0:44:19 / 30 0:59:09 / 30 1:14:12 / 28
30	233	VASKO Marian		SVK		7M130/6 M / 27	01:29:15	28.2	+0:15:09	0:14:08 / 22 0:28:50 / 23 0:43:24 / 22 0:57:55 / 23 1:12:48 / 24
31	242	OGÓREK Jaroslaw	Tomaszowice	POL	Labfarma Team	7M40/8 M / 28	01:30:23	27.9	+0:16:18	0:14:54 / 39 0:30:04 / 39 0:44:39 / 33 1:00:00 / 33 1:15:22 / 37
32	59	PARASZKA Łukasz	Warszawa	POL		8M30/7 M / 29	01:30:24	27.9	+0:16:18	0:14:55 / 43 0:30:04 / 42 0:45:10 / 42 1:00:09 / 42 1:15:23 / 39
33	2	KOZIARZ Artur	Katowice	POL	Silesia Skating	8M30/8 M / 30	01:30:25	27.9	+0:16:19	0:14:54 / 35 0:30:02 / 33 0:45:09 / 34 1:00:07 / 35 1:15:22 / 33
34	150	GRALLA Marcin	Kraków	POL		8M30/9 M / 31	01:30:26	27.9	+0:16:20	0:14:54 / 41 0:30:04 / 40 0:45:10 / 41 1:00:09 / 41 1:15:22 / 36
35	139	MARSIN Martin	Nydek	CZE	Tempish-heartbeat Inline	8M30/10 M / 32	01:30:27	27.9	+0:16:21	0:14:54 / 40 0:30:04 / 41 0:45:09 / 39 1:00:07 / 37 1:15:22 / 35
36	236	BURYAN Petr	Dolni Lutyne	CZE		8M30/11 M / 33	01:30:28	27.9	+0:16:22	0:14:55 / 42 0:30:04 / 43 0:45:10 / 43 1:00:09 / 43 1:15:22 / 38
37	174	ZADLO Martyna	Dabrowa Gornicza	POL	Silesia Skating	8K30/1 K / 4	01:30:29	27.8	+0:16:23	0:14:54 / 36 0:30:03 / 34 0:45:09 / 35 1:00:07 / 34 1:15:22 / 34
38	180	JARKIEWICZ Marcin	Warszawa	POL	Warszawa	6M40/9 M / 34	01:30:30	27.8	+0:16:24	0:14:53 / 34 0:30:03 / 35 0:45:09 / 37 1:00:09 / 40 1:15:23 / 40
39	153	NEMETH Silvestr	Prerov	CZE	Tempish	6M150/8 M / 35	01:31:34	27.5	+0:17:28	0:14:28 / 29 0:29:24 / 30 0:44:19 / 28 0:59:09 / 31 1:14:37 / 31
40	173	MAZURAK Zbigniew	Police	POL	Tr Starblade	7M40/10 M / 36	01:31:48	27.4	+0:17:42	0:14:28 / 30 0:29:24 / 31 0:44:19 / 29 0:59:10 / 32 1:15:12 / 32
41	164	NIEWIAROWSKI Jaroslaw	Łódź	POL	Biegłem Po Piwo	7M30/12 M / 37	01:32:02	27.4	+0:17:56	0:14:53 / 33 0:30:03 / 38 0:45:10 / 40 1:00:09 / 39 1:15:48 / 42
42	101	DAJKA Sylwester	Łędziny	POL	Silesia Skating	7M40/11 M / 38	01:32:38	27.2	+0:18:32	0:14:54 / 37 0:30:03 / 37 0:45:09 / 38 1:00:07 / 38 1:15:48 / 41
43	33	DORSZYŃSKI Arkadiusz	Ruda Śląska	POL	Silesiaslating	7M130/13 M / 39	01:36:24	26.1	+0:22:18	0:14:54 / 38 0:30:03 / 36 0:45:09 / 36 1:00:07 / 36 1:16:09 / 43
44	251	MADUSIOK Mirosław	Bielsko-biała	POL	Ks-straconka	5M60/1 M / 40	01:37:57	25.7	+0:23:51	0:15:16 / 44 0:31:37 / 44 0:47:53 / 44 1:04:21 / 44 1:20:40 / 44
45	196	PUŚCIZNA Paweł	Gorlice	POL	Saint-gobain Squad	6M40/12 M / 41	01:38:08	25.7	+0:24:02	0:15:42 / 45 0:32:23 / 49 0:48:33 / 49 1:04:50 / 45 1:21:23 / 46
46	159	PIEJKO Paweł	Kraków	POL	Destination Unknown	7M40/13 M / 42	01:38:08	25.7	+0:24:02	0:15:43 / 49 0:32:02 / 45 0:48:23 / 46 1:04:51 / 47 1:21:23 / 45
47	175	TUCHOLSKA Ewa	Duszniki Zdrój	POL	Uks Orlica	8K20/4 K / 5	01:38:10	25.7	+0:24:05	0:15:42 / 46 0:32:03 / 46 0:48:23 / 45 1:04:50 / 46 1:21:23 / 47
48	9	CEBULSKA Katarzyna	Kraków	POL		6K40/1 K / 6	01:39:03	25.4	+0:24:57	0:16:34 / 57 0:33:32 / 61 0:49:41 / 56 1:05:46 / 52 1:22:16 / 49
49	194	JÓZEFczyk Przemysław	Kraków	POL		5M150/9 M / 43	01:39:13	25.4	+0:25:07	0:17:10 / 64 0:33:33 / 63 0:49:41 / 55 1:05:46 / 51 1:22:16 / 48
50	5	ROJKOWSKI Jerzy	Krakow	POL		8M30/14 M / 44	01:39:32	25.3	+0:25:26	0:16:19 / 56 0:32:34 / 51 0:48:57 / 50 1:05:38 / 50 1:22:27 / 50
51	28	KREMIEC Adam	Chorzów	POL		7M40/14 M / 45	01:41:52	24.7	+0:27:46	0:15:42 / 48 0:32:03 / 47 0:48:24 / 48 1:05:15 / 48 1:23:45 / 51
52	34	ŚLIWA Wacław	Kraków	POL	Kksw Krak Rollerblade	6M150/10 M / 46	01:42:02	24.7	+0:27:56	0:15:59 / 52 0:33:33 / 65 0:49:42 / 58 1:06:37 / 56 1:24:13 / 55
53	254	WOŹNICKI Paweł	Łódź	POL	8wheelers	6M40/15 M / 47	01:42:03	24.7	+0:27:57	0:15:56 / 50 0:32:58 / 54 0:49:35 / 53 1:06:37 / 58 1:23:53 / 53
54	65	ZAW Uzup		POL		6M40/16 M / 48	01:42:03	24.7	+0:27:58	0:15:56 / 51 0:32:58 / 55 0:49:35 / 54 1:06:38 / 60 1:23:54 / 54
55	141	BISZCZAK Roman	Częstochowa	POL		5M60/2 M / 49	01:42:04	24.7	+0:27:59	0:17:10 / 68 0:33:32 / 62 0:49:44 / 63 1:06:38 / 62 1:24:23 / 60
56	212	JELONEK Tomasz	Kraków	POL	Kksw Krak Rollerblade	7M40/17 M / 50	01:42:05	24.7	+0:27:59	0:17:09 / 62 0:33:31 / 56 0:49:43 / 61 1:06:37 / 57 1:24:22 / 57
57	11	KROCZEK Tomasz	Modlniczka	POL	lfs Roadrunners	7M40/18 M / 51	01:42:08	24.7	+0:28:02	0:17:11 / 70 0:33:34 / 66 0:49:45 / 65 1:06:40 / 65 1:24:24 / 63
58	238	BENEDIK Mirosław	Kosice	SVK	Rrtc	6M150/11 M / 52	01:42:08	24.7	+0:28:02	0:16:44 / 58 0:33:33 / 64 0:49:41 / 57 1:06:37 / 55 1:24:22 / 56
59	240	PFEIFER Dariusz	Rybnik	POL	Silesia Skating /sbd Energetyk Rybnik	6M150/12 M / 53	01:42:08	24.7	+0:28:03	0:17:10 / 66 0:33:32 / 58 0:49:43 / 62 1:06:38 / 59 1:24:22 / 58
60	7	GOWIK Aleksander	Bytom	POL	Silesia Skating Team	8M30/15 M / 54	01:42:09	24.7	+0:28:03	0:17:10 / 67 0:33:32 / 60 0:49:43 / 60 1:06:38 / 61 1:24:22 / 59
61	39	STEC Włodzimierz	Zakopane	POL	Zakopane	5M60/3 M / 55	01:42:09	24.7	+0:28:03	0:15:42 / 47 0:32:03 / 48 0:48:23 / 47 1:05:15 / 49 1:23:45 / 52
62	167	CIEPŁOWSKI Paweł	Kraków	POL		8M30/16 M / 56	01:42:09	24.7	+0:28:03	0:17:09 / 60 0:33:31 / 57 0:49:44 / 64 1:06:38 / 63 1:24:23 / 62
63	47	GRZĘDZIŃSKI Bartłomiej	Sosnowiec	POL		7M40/19 M / 57	01:42:10	24.7	+0:28:04	0:16:52 / 59 0:33:32 / 59 0:49:43 / 59 1:06:39 / 64 1:24:23 / 61
64	143	ZDZIEBKO Artur	Gliwice	POL		7M40/20 M / 58	01:43:29	24.3	+0:29:24	0:17:11 / 71 0:33:34 / 67 0:50:07 / 67 1:07:37 / 66 1:25:27 / 65

(\*)- Czas netto dla pierwszych 50-ciu na mecie / Nettime for first 50 on finish line

# Klasyfikacja wg czasów brutto

Msc Rank	Nr Bib	Nazwisko i imię Name	Miejscowość City	Kraj Nat.	Druż / Klub Team / Club	R-k Klasyfikacje YoBRanks	Czas Time	Prędkość diff km/h	Net	Check points
65	231	BRZEGOWSKI Janusz	Kraków		POL Kksw Krak Rollerblade	7M40/21 M / 59	01:45:14	23.9	+0:31:08	0:16:12 / 53 0:32:57 / 52 0:49:34 / 52 1:06:36 / 54 1:24:27 / 64
66	4	WYPYCH Sebastian	Kraków		POL	7M40/22 M / 60	01:45:24	23.9	+0:31:19	0:17:09 / 61 0:34:37 / 68 0:51:50 / 68 1:09:10 / 68 1:27:23 / 68
67	158	GOTFRYD Mariusz	Jasło		POL Kksw Krak Rollerblade	7M40/23 M / 61	01:47:14	23.5	+0:33:08	0:16:12 / 54 0:32:57 / 53 0:49:54 / 66 1:08:03 / 67 1:27:02 / 67
68	135	PRZEKURACKI Marcin	Łódź		POL	9M16/3 M / 62	01:47:53	23.4	+0:33:47	0:17:10 / 65 0:34:40 / 70 0:51:56 / 69 1:10:18 / 69 1:28:58 / 69
69	220	CZERWIŃSKI Michał	Nowy Sącz		POL	0M16/4 M / 63	01:50:49	22.7	+0:36:43	0:17:18 / 76 0:35:36 / 73 0:54:17 / 74 1:13:06 / 72 1:32:22 / 71
70	235	POBRAN Alicja	Wrocław		POL	8K30/2 K / 7	01:51:08	22.7	+0:37:03	0:17:11 / 69 0:34:38 / 69 0:53:25 / 71 1:13:16 / 73 1:33:13 / 73
71	208	LISZKA Karol	Dobra		POL	9M20/6 M / 64	01:51:42	22.6	+0:37:36	0:18:30 / 79 0:36:37 / 75 0:53:51 / 72 1:12:23 / 71 1:31:22 / 70
72	8	HABA Janusz	Tarnów		POL	7M40/24 M / 65	01:53:48	22.1	+0:39:42	0:18:02 / 77 0:36:50 / 76 0:55:31 / 75 1:14:51 / 74 1:34:16 / 74
73	188	ŻAK Emil	Lublin		POL	9M20/7 M / 66	01:55:11	21.9	+0:41:05	0:18:31 / 80 0:38:28 / 86 0:58:42 / 91 1:17:33 / 91 1:36:26 / 84
74	76	CIERLAK Mikołaj	Potok Wielki		POL	8M30/17 M / 67	01:55:13	21.9	+0:41:07	0:19:40 / 101 0:39:30 / 95 0:58:57 / 95 1:17:32 / 90 1:36:25 / 83
75	222	HEIDENFELDER Christine	Osterreich		AUT Atsv Ternitz	5K60/1 K / 8	01:55:14	21.9	+0:41:09	0:18:56 / 85 0:38:40 / 90 0:57:57 / 86 1:17:32 / 89 1:36:25 / 82
76	201	KRZYŃÓWEK Michał	Kraków		POL Skimka	9M16/5 M / 68	01:55:16	21.9	+0:41:10	0:16:12 / 55 0:32:31 / 50 0:49:18 / 51 1:06:28 / 53 1:26:08 / 66
77	144	SKAŁOŃ Martyna	Gromnik		POL Ku Azs Up Lublin	9K20/5 K / 9	01:55:17	21.9	+0:41:11	0:19:12 / 93 0:39:24 / 94 0:58:56 / 93 1:17:32 / 87 1:36:24 / 81
78	66	KREMER Michał	Kraków		POL 4krem	8M30/18 M / 69	01:55:19	21.9	+0:41:13	0:20:03 / 103 0:39:46 / 96 0:58:45 / 92 1:17:31 / 86 1:36:24 / 80
79	121	HAJTO Dariusz	Skawina		POL Optima Skawina	7M40/25 M / 70	01:55:37	21.8	+0:41:31	0:19:24 / 96 0:37:22 / 79 0:55:58 / 80 1:15:31 / 76 1:35:24 / 76
80	82	STAŠOVA Dominika	Havirov		CZE In-line Třinec Z.s.	9K16/1 K / 10	01:56:13	21.7	+0:42:08	0:17:13 / 74 0:35:18 / 72 0:54:16 / 73 1:14:52 / 75 1:35:24 / 77
81	13	KOCHANOWSKI Marcin	Kraków		POL	7M40/26 M / 71	01:56:23	21.7	+0:42:17	0:19:05 / 88 0:37:35 / 81 0:55:58 / 79 1:15:31 / 78 1:35:25 / 79
82	25	SROKA Artur	Bochnia		POL Niepołomice Biegają	7M40/27 M / 72	01:57:13	21.5	+0:43:07	0:18:50 / 84 0:37:36 / 83 0:55:59 / 83 1:15:32 / 79 1:35:25 / 78
83	161	GRABOWICZ Andrzej	Kraków		POL Kraków	5M60/4 M / 73	01:57:22	21.5	+0:43:16	0:17:12 / 73 0:43:20 / 117 1:01:13 / 102 1:19:34 / 94 1:38:25 / 90
84	81	DOMAGAŁA Konrad	Kluczbork		POL Kluczborska Grupa Biegowa	8M20/8 M / 74	01:57:47	21.4	+0:43:41	0:19:57 / 102 0:38:33 / 88 0:57:21 / 85 1:17:11 / 85 1:37:55 / 89
85	58	GRABARZ Jacek	Kraków		POL Isport.pl Team Mtb	7M40/28 M / 75	01:57:55	21.4	+0:43:49	0:19:06 / 91 0:37:35 / 80 0:55:58 / 78 1:15:31 / 77 1:35:24 / 75
86	126	SZCZEPAŃSKI Adam	Gdańsk		POL Stowarzyszenie Wrotkarskie	9M20/9 M / 76	01:58:38	21.2	+0:44:32	0:17:16 / 75 0:37:37 / 84 0:55:58 / 82 1:15:33 / 81 1:37:03 / 85
87	88	GARNCARZ Mateusz	Brzozówka		POL	0M16/6 M / 77	01:58:48	21.2	+0:44:42	0:17:09 / 63 0:34:59 / 71 0:52:36 / 70 1:10:32 / 70 1:32:37 / 72
88	38	CHODAŃ Waldemar	Stalowa Wola		POL	6M50/13 M / 78	01:59:12	21.1	+0:45:06	0:18:34 / 81 0:37:14 / 78 0:56:17 / 84 1:16:51 / 83 1:37:46 / 88
89	60	KOLEK Wioleta	Świętochłowice		POL Silesia Skating	8K30/3 K / 11	01:59:16	21.1	+0:45:10	0:19:05 / 89 0:37:35 / 82 0:55:58 / 81 1:15:32 / 80 1:37:11 / 86
90	100	SKOCZYŃSKI Lech	Lublin		POL Niezrzeszony	6M50/14 M / 79	01:59:50	21.0	+0:45:44	0:18:36 / 83 0:37:04 / 77 0:55:57 / 77 1:16:21 / 82 1:37:40 / 87
91	84	JUSZCZYK Aleksandra	Kraków		POL	9K16/2 K / 12	02:00:16	21.0	+0:46:10	0:19:15 / 95 0:38:32 / 87 0:58:04 / 88 1:18:03 / 92 1:39:14 / 92
92	248	PITRA Bartłomiej	Kraków		POL Pivnica Pitry	9M20/10 M / 80	02:00:28	20.9	+0:46:22	0:17:12 / 72 0:49:31 / 167 1:06:39 / 129 1:24:23 / 106 1:42:03 / 97
93	24	PAŁETKO Marzena	Jasienica Dolna		POL	8K30/4 K / 13	02:00:36	20.9	+0:46:31	0:20:57 / 111 0:40:28 / 102 0:59:36 / 97 1:19:35 / 95 1:40:14 / 93
94	57	NASTUŁA Mariusz	Bytom		POL	7M30/19 M / 81	02:02:31	20.6	+0:48:25	0:20:56 / 110 0:40:46 / 103 1:00:32 / 99 1:21:18 / 100 1:41:58 / 96
95	17	TATAREK Stanisław	Zawiercie		POL Strzala Team	5M60/5 M / 82	02:03:43	20.4	+0:49:37	0:19:03 / 87 0:38:39 / 89 0:58:18 / 89 1:19:38 / 96 1:41:40 / 95
96	116	GAWIN Magdalena	Kraków		POL	9K20/6 K / 14	02:04:19	20.3	+0:50:14	0:19:31 / 98 0:40:07 / 98 1:00:45 / 100 1:21:47 / 101 1:43:04 / 101
97	189	DASZKIEWICZ Zofia	Kraków		POL	9K16/3 K / 15	02:04:31	20.2	+0:50:25	0:19:09 / 92 0:39:23 / 93 0:59:17 / 96 1:20:44 / 98 1:42:54 / 99
98	55	WIŚNIEWSKI Grzegorz	Kraków		POL Amator	7M30/20 M / 83	02:04:51	20.2	+0:50:45	0:20:30 / 107 0:40:23 / 100 0:59:50 / 98 1:20:55 / 99 1:42:55 / 100
99	172	GRZELAKOWSKI Eligiusz	Łódź		POL	5M60/6 M / 84	02:04:53	20.2	+0:50:47	0:18:57 / 86 0:38:44 / 91 0:58:31 / 90 1:20:04 / 97 1:42:15 / 98
100	162	MIKA Dariusz	Kraków		POL Whatever	8M30/21 M / 85	02:05:38	20.1	+0:51:33	0:20:42 / 108 0:41:20 / 104 1:01:54 / 106 1:22:45 / 103 1:44:13 / 103
101	185	KOLASA Piotr	Libiąż		POL Uks Staszic Chrzanów	8M30/22 M / 86	02:05:51	20.0	+0:51:45	0:19:06 / 90 0:39:23 / 92 0:58:56 / 94 1:17:32 / 88 1:38:53 / 91
102	83	WALASKA Adriana	Třinec		CZE In-line Třinec Z.s.	9K16/4 K / 16	02:05:55	20.0	+0:51:49	0:18:02 / 78 0:36:09 / 74 0:55:32 / 76 1:16:58 / 84 1:41:03 / 94

(\*)- Czas netto dla pierwszych 50-ciu na mecie / Nettime for first 50 on finish line

# Klasyfikacja wg czasów brutto

Msc Rank	Nr Bib	Nazwisko i imię Name	Miejscowość City	Kraj Nat.	Druż / Klub Team / Club	R-k Klasyfikacje YoB Ranks	Czas Time	Prędkość diff km/h	Net	Check points
103	105	LEKKI Józef	Buczkowice	POL	Btcbb	52M60/7 M / 87	02:06:38	19.9	+0:52:32	0:21:28 / 114 0:41:34 / 107 1:01:38 / 105 1:22:42 / 102 1:44:28 / 104
104	217	SPYRA Beniamin	Chrzanów	POL		00M16/7 M / 88	02:07:15	19.8	+0:53:09	0:18:35 / 82 0:38:15 / 85 0:57:58 / 87 1:19:22 / 93 1:43:35 / 102
105	154	PUCHALA Basia	Wilcza	POL		80K30/5 K / 17	02:07:43	19.7	+0:53:38	0:23:01 / 139 0:44:06 / 127 1:05:14 / 120 1:25:54 / 110 1:46:36 / 106
106	30	ĆWIKOWSKI Rafał	Wrocław	POL		65M50/15 M / 89	02:08:53	19.6	+0:54:47	0:19:30 / 97 0:40:11 / 99 1:01:16 / 104 1:23:02 / 104 1:45:45 / 105
107	229	ZIELIŃSKI Marek	Szczawno Zdrój	POL		68M40/29 M / 90	02:10:20	19.3	+0:56:14	0:22:30 / 129 0:43:11 / 115 1:03:56 / 110 1:25:32 / 108 1:47:47 / 107
108	99	LIS Maciej	Bojszów	POL	Maciek Lis	80M30/23 M / 91	02:10:43	19.3	+0:56:37	0:22:25 / 127 0:43:54 / 122 1:04:45 / 116 1:26:16 / 115 1:47:55 / 109
109	206	MAKSYM Joanna	Krakow	POL	Littlego	70K30/6 K / 18	02:11:47	19.1	+0:57:41	0:20:28 / 106 0:42:04 / 108 1:04:06 / 111 1:26:27 / 117 1:49:44 / 115
110	118	KUBLA Agata	Milice	POL		92K20/7 K / 19	02:11:51	19.1	+0:57:45	0:20:15 / 104 0:41:27 / 105 1:03:15 / 108 1:25:31 / 107 1:49:02 / 112
111	138	KUBIAK Marta	Oleśnica	POL		89K20/8 K / 20	02:11:56	19.1	+0:57:50	0:21:22 / 113 0:43:08 / 112 1:04:24 / 112 1:25:54 / 111 1:48:49 / 111
112	146	LUCZAK Kacper	Kraków	POL		90M16/8 M / 92	02:12:07	19.1	+0:58:01	0:20:15 / 105 0:41:32 / 106 1:03:23 / 109 1:26:03 / 112 1:49:11 / 113
113	165	DZIÓBEK Sylwia	Wieliczka	POL		79K30/7 K / 21	02:12:12	19.1	+0:58:07	0:23:02 / 140 0:43:54 / 121 1:04:48 / 117 1:26:16 / 114 1:47:58 / 110
114	102	NIEDŹWIEDŹ Kinga	Zielonki	POL		84K30/8 K / 22	02:13:23	18.9	+0:59:17	0:23:09 / 145 0:43:53 / 120 1:04:45 / 115 1:26:25 / 116 1:49:53 / 117
115	54	ZEMULA Zbigniew	Krakow	POL	Kora & Dora Kraków	54M60/8 M / 93	02:13:47	18.8	+0:59:41	0:22:58 / 135 0:43:52 / 119 1:04:42 / 114 1:26:15 / 113 1:49:44 / 116
116	85	HYRKIEL Alicja	Krakow	POL	Hyrkiels	55K60/2 K / 23	02:14:14	18.8	+1:00:09	0:21:29 / 115 0:42:04 / 109 1:03:11 / 107 1:25:39 / 109 1:49:38 / 114
117	19	KWIATKOWSKI Tomasz	Kraków	POL		77M40/30 M / 94	02:14:23	18.8	+1:00:17	0:19:34 / 99 0:40:27 / 101 1:01:15 / 103 1:23:34 / 105 1:47:49 / 108
118	50	ZALASIŃSKA Beata	Kraków	POL		78K30/9 K / 24	02:14:57	18.7	+1:00:52	0:21:49 / 119 0:43:09 / 113 1:04:55 / 118 1:27:51 / 119 1:51:35 / 118
119	16	DZIOB Paweł	Kraków	POL		86M30/24 M / 95	02:15:25	18.6	+1:01:19	0:22:16 / 125 0:43:58 / 123 1:06:15 / 126 1:29:39 / 126 1:52:45 / 122
120	14	SĘP Beata	Kraków	POL	Szybkie Buty	88K20/9 K / 25	02:15:25	18.6	+1:01:19	0:22:16 / 124 0:43:59 / 124 1:06:14 / 125 1:29:39 / 127 1:52:46 / 123
121	209	WATOŁA Karol	Zabrze	POL		72M40/31 M / 96	02:15:44	18.6	+1:01:38	0:22:58 / 136 0:45:24 / 134 1:08:01 / 132 1:30:36 / 129 1:53:30 / 125
122	74	TOCZYSKI Wojciech	Krakow	POL		75M40/32 M / 97	02:16:44	18.4	+1:02:38	0:22:30 / 128 0:44:45 / 130 1:07:43 / 131 1:30:41 / 131 1:53:54 / 127
123	207	DĄBROWSKA Katarzyna	Kraków	POL	Transporeon	85K30/10 K / 26	02:17:28	18.3	+1:03:22	0:21:59 / 121 0:44:00 / 125 1:06:36 / 127 1:29:55 / 128 1:53:57 / 128
124	195	KUHN Y Piotr	Kraków	POL	Metalheads	72M40/33 M / 98	02:17:49	18.3	+1:03:43	0:21:36 / 116 0:43:12 / 116 1:05:31 / 121 1:28:27 / 123 1:52:49 / 124
125	241	GADEK Katarzyna	Żory	POL	Silesia Skating Team	74K40/2 K / 27	02:18:07	18.2	+1:04:01	0:23:03 / 141 0:44:06 / 128 1:05:39 / 123 1:28:21 / 121 1:52:33 / 120
126	245	MANIAK Sebastian	Gromnik	POL		94M20/11 M / 99	02:18:09	18.2	+1:04:03	0:22:17 / 126 0:43:32 / 118 1:05:40 / 124 1:28:24 / 122 1:52:10 / 119
127	205	WÓJCIK Łukasz	Kraków	POL		85M30/25 M / 100	02:18:22	18.2	+1:04:16	0:21:56 / 120 0:43:00 / 111 1:04:26 / 113 1:27:33 / 118 1:52:34 / 121
128	123	GALANT Daniel	Kraków	POL		85M30/26 M / 101	02:18:29	18.2	+1:04:23	0:22:33 / 131 0:44:29 / 129 1:07:22 / 130 1:30:39 / 130 1:54:17 / 130
129	62	MIKRUTA Przemysław	Kraków	POL	Mikrus	75M40/34 M / 102	02:19:03	18.1	+1:04:58	0:20:48 / 109 0:42:59 / 110 1:05:13 / 119 1:28:51 / 124 1:53:35 / 126
130	111	STĘPIEŃ Małgorzata	Rzeszów	POL	Goha	79K30/11 K / 28	02:19:14	18.1	+1:05:08	0:21:45 / 117 0:43:10 / 114 1:05:33 / 122 1:29:10 / 125 1:54:02 / 129
131	10	MIKUŚ Grzegorz	Kraków	POL		82M30/27 M / 103	02:20:41	17.9	+1:06:35	0:22:39 / 134 0:45:06 / 133 1:08:14 / 133 1:31:41 / 133 1:56:20 / 131
132	191	KAJDAS Adam	Wien	AUT		50M60/9 M / 104	02:22:57	17.6	+1:08:51	0:24:57 / 166 0:48:10 / 149 1:11:12 / 145 1:34:57 / 137 1:59:08 / 136
133	192	KAJDAS Teresa	Wien	AUT		50K60/3 K / 29	02:22:57	17.6	+1:08:51	0:24:58 / 167 0:48:10 / 150 1:11:12 / 146 1:34:57 / 138 1:59:09 / 137
134	43	GARLEJ Grzegorz	Kraków	POL		84M30/28 M / 105	02:23:27	17.6	+1:09:21	0:21:48 / 118 0:45:35 / 135 1:09:20 / 136 1:33:52 / 134 1:58:47 / 134
135	211	TOMALA Piotr	Kraków	POL	Transporeon	80M30/29 M / 106	02:23:57	17.5	+1:09:51	0:23:41 / 149 0:46:29 / 141 1:09:53 / 139 1:34:44 / 136 1:59:38 / 138
136	163	STANUŁA Witold	Oświęcim	POL		74M40/35 M / 107	02:24:10	17.5	+1:10:05	0:22:32 / 130 0:44:05 / 126 1:06:37 / 128 1:31:30 / 132 1:57:28 / 132
137	79	ŁOBOŹEWICZ Alicja	Wyslouchów	POL	Runningperformance.pl/bbl Kraków	00K16/5 K / 30	02:24:30	17.4	+1:10:24	0:24:49 / 163 0:49:57 / 172 1:14:30 / 166 1:38:07 / 150 2:01:23 / 140
138	137	KUŁAGA Barbara	Kraków	POL		88K20/10 K / 31	02:24:51	17.4	+1:10:45	0:22:59 / 137 0:46:03 / 139 1:09:23 / 137 1:33:53 / 135 1:58:47 / 135
139	176	KAMIŃSKA Joanna	Wieliczka	POL	Solne Miasto	76K40/3 K / 32	02:25:24	17.3	+1:11:19	0:23:23 / 146 0:47:01 / 146 1:10:58 / 142 1:35:29 / 141 2:00:38 / 139
140	252	WRONA Magdalena	Kraków	POL		94K20/11 K / 33	02:27:03	17.1	+1:12:58	0:25:44 / 177 0:49:56 / 170 1:14:38 / 168 1:39:22 / 158 2:03:29 / 148








(\*)- Czas netto dla pierwszych 50-ciu na mecie / Nettime for first 50 on finish line

# Klasyfikacja wg czasów brutto

Msc Rank	Nr Bib	Nazwisko i imię Name	Miejscowość City	Kraj Nat.	Druż / Klub Team / Club	R-k Klasyfikacje YoB Ranks	Czas Time	Prędkość diff km/h	Net	Check points
141	53	PIĄTÓŃ Piotr	Wieliczka	POL	Niepolomice Biegają	7M130/30 M / 108	02:27:30	17.1	+1:13:24	0:25:47 / 178 0:50:02 / 173 1:13:54 / 162 1:38:24 / 152 2:03:09 / 146
142	145	MIELNIK Andrzej	Myszków	POL	Leśne Ludki Żarki Letnisko	5M150/16 M / 109	02:27:39	17.1	+1:13:33	0:25:22 / 174 0:48:29 / 156 1:11:40 / 148 1:35:58 / 143 2:01:27 / 141
143	255	SOLSKA Weronika	Tarnów	POL		9K20/12 K / 34	02:28:02	17.0	+1:13:56	0:23:07 / 144 0:46:45 / 143 1:11:03 / 143 1:36:23 / 145 2:02:20 / 143
144	117	FUDAŁA Mateusz	Kęty	POL	Hejnał Kęty	8M120/12 M / 110	02:28:14	17.0	+1:14:08	0:19:15 / 94 0:39:55 / 97 1:00:57 / 101 1:27:53 / 120 1:58:32 / 133
145	98	KOPEĆ Beata	Głogów Małopolski	POL	TkKF Sokół	9K20/13 K / 35	02:28:22	17.0	+1:14:16	0:22:10 / 123 0:45:55 / 137 1:09:40 / 138 1:36:17 / 144 2:02:21 / 144
146	109	GOLĄBEK Karolina	Kraków	POL	Niezrzeszona	9K20/14 K / 36	02:28:23	17.0	+1:14:17	0:22:34 / 133 0:45:59 / 138 1:10:26 / 141 1:36:49 / 146 2:03:32 / 149
147	151	NIECHCIAŁKOWSKA Agnieszka	Wieliczka	POL		7K30/12 K / 37	02:28:31	17.0	+1:14:25	0:23:27 / 147 0:46:18 / 140 1:09:55 / 140 1:35:26 / 139 2:01:52 / 142
148	91	ŚWIDERSKA Alicja	Warszawa	POL	Świder	8K30/13 K / 38	02:29:13	16.9	+1:15:08	0:24:38 / 160 0:48:13 / 152 1:11:50 / 150 1:37:09 / 147 2:03:47 / 150
149	40	BERDYŚ Małgorzata	Kraków	POL		8K20/15 K / 39	02:29:15	16.9	+1:15:10	0:25:10 / 169 0:48:43 / 158 1:12:52 / 154 1:37:54 / 149 2:03:18 / 147
150	215	MAZUR Łukasz	Kraków	POL	Mazi Run Team	7M130/31 M / 111	02:29:17	16.9	+1:15:11	0:24:33 / 155 0:48:48 / 161 1:13:09 / 157 1:39:49 / 161 2:05:28 / 154
151	216	BURMAN Kamil	Kraków	POL		0M116/9 M / 112	02:29:18	16.9	+1:15:12	0:24:36 / 159 0:48:49 / 162 1:13:09 / 158 1:39:50 / 162 2:05:29 / 155
152	92	GACAL Karolina	Kraków	POL		9K20/16 K / 40	02:30:56	16.7	+1:16:50	0:22:00 / 122 0:44:51 / 131 1:09:19 / 135 1:35:27 / 140 2:03:03 / 145
153	179	KUREK Angelika	Siepraw	POL	Grażynki Biznesu	8K20/17 K / 41	02:30:57	16.7	+1:16:51	0:26:44 / 184 0:50:18 / 176 1:15:42 / 172 1:41:19 / 167 2:05:55 / 158
154	253	KARP Dariusz	Biały Kościół	POL	Karp Sport Team	7M140/36 M / 113	02:31:24	16.6	+1:17:18	0:19:36 / 100 0:45:54 / 136 1:11:38 / 147 1:37:45 / 148 2:04:58 / 152
155	26	MROZEK Monika	Kraków	POL		7K30/14 K / 42	02:31:31	16.6	+1:17:25	0:23:54 / 151 0:48:14 / 153 1:13:13 / 159 1:39:02 / 154 2:05:31 / 156
156	202	TUREK Agata	Kraków	POL	Transporeon	9K20/18 K / 43	02:31:56	16.6	+1:17:50	0:23:41 / 148 0:47:19 / 147 1:11:44 / 149 1:38:16 / 151 2:05:01 / 153
157	277	PRYMAKOWSKA Barbara	Tarnow	POL	Sokół Polskie Towarzystwo Gimnastyczne	4K60/4 K / 44	02:31:58	16.6	+1:17:52	0:26:10 / 183 0:50:18 / 175 1:14:51 / 170 1:41:20 / 168 2:06:33 / 161
158	122	KAWULA Jakub	Kraków	POL		9M116/10 M / 114	02:33:42	16.4	+1:19:37	0:21:08 / 112 0:45:03 / 132 1:08:25 / 134 1:35:53 / 142 2:04:35 / 151
159	232	ZEMBACZYŃSKI Zbigniew	Kraków	POL	Zibi	5M160/10 M / 115	02:33:44	16.4	+1:19:38	0:24:33 / 156 0:48:35 / 157 1:13:20 / 160 1:39:15 / 156 2:06:21 / 159
160	64	DUŚ Marta	Kraków	POL		8K20/19 K / 45	02:34:01	16.4	+1:19:56	0:23:07 / 143 0:46:54 / 144 1:11:11 / 144 1:39:06 / 155 2:08:03 / 162
161	61	ZAWADA Monika	Krakow	POL	Tadmar Team	8K20/20 K / 46	02:34:40	16.3	+1:20:35	0:25:20 / 172 0:49:26 / 165 1:13:52 / 161 1:39:23 / 159 2:06:30 / 160
162	181	WÓJCIK Paulina	Libiąż	POL		8K30/15 K / 47	02:35:26	16.2	+1:21:21	0:24:36 / 158 0:48:15 / 154 1:12:38 / 152 1:38:31 / 153 2:05:53 / 157
163	23	ZDOŃSKI Jarosław	Oleśnica	POL	Amator Oleśnica	5M160/11 M / 116	02:35:52	16.2	+1:21:47	0:25:33 / 176 0:50:09 / 174 1:14:57 / 171 1:41:34 / 171 2:08:20 / 164
164	239	FUSEK Tomasz	Zabrze	POL	Power Zabrze	7M140/37 M / 117	02:37:01	16.0	+1:22:55	0:25:05 / 168 0:49:22 / 164 1:14:45 / 169 1:41:31 / 170 2:08:56 / 168
165	107	MOTYKA Mariusz	Radymno	POL	jarosławska Grupa Biegowa "sokół"	6M150/17 M / 118	02:37:36	16.0	+1:23:30	0:24:49 / 164 0:49:56 / 171 1:17:07 / 176 1:45:01 / 176 2:12:14 / 176
166	94	STEC Klaudia	Kopaliny	POL		9K20/21 K / 48	02:38:06	15.9	+1:24:00	0:23:05 / 142 0:47:53 / 148 1:14:06 / 163 1:41:23 / 169 2:09:40 / 170
167	21	KASPRZYK Małgorzata	Kraków	POL		9K20/22 K / 49	02:39:02	15.8	+1:24:56	0:25:20 / 171 0:52:17 / 181 1:18:31 / 180 1:44:52 / 175 2:11:29 / 173
168	166	PIĘTNIOWICZ Agnieszka	Kraków	POL	Maja	7K30/16 K / 50	02:39:03	15.8	+1:24:57	0:22:59 / 138 0:46:54 / 145 1:12:04 / 151 1:39:18 / 157 2:08:34 / 165
169	157	PIEPZYCA Monika	Kłaj	POL	Biegam, Bo Lubię... Jeść	9K20/23 K / 51	02:39:17	15.8	+1:25:11	0:24:13 / 153 0:48:44 / 159 1:14:07 / 164 1:40:46 / 164 2:08:48 / 166
170	108	LISTWAN Grzegorz	Kraków	POL	Bluntp	8M130/32 M / 119	02:39:25	15.8	+1:25:20	0:24:51 / 165 0:48:46 / 160 1:14:08 / 165 1:40:47 / 165 2:08:49 / 167
171	87	KARASIEWICZ Michał	Kraków	POL	Lubię Placki	8M120/13 M / 120	02:40:01	15.7	+1:25:55	0:23:45 / 150 0:48:17 / 155 1:12:54 / 155 1:39:49 / 160 2:09:04 / 169
172	73	CZAJOWSKA Justyna	Zabierzów	POL	Ruda Kita :)	8K20/24 K / 52	02:40:23	15.7	+1:26:17	0:24:48 / 162 0:49:28 / 166 1:15:48 / 173 1:43:04 / 173 2:11:12 / 172
173	6	KARAŚ Kinga	Kraków	POL		8K20/25 K / 53	02:40:49	15.7	+1:26:43	0:24:26 / 154 0:49:55 / 169 1:16:06 / 174 1:43:43 / 174 2:11:57 / 174
174	169	SIKORA Julita	Kraków	POL		8K30/17 K / 54	02:41:54	15.6	+1:27:48	0:25:21 / 173 0:51:29 / 178 1:17:49 / 177 1:45:49 / 179 2:13:24 / 177
175	56	CIEŚLIK Monika	Kraków	POL		9K20/26 K / 55	02:42:42	15.5	+1:28:36	0:24:01 / 152 0:48:10 / 151 1:13:04 / 156 1:40:44 / 163 2:08:18 / 163
176	130	WRONA Agnieszka	Markowa	POL		9K20/27 K / 56	02:42:47	15.5	+1:28:42	0:26:05 / 180 0:51:54 / 180 1:19:30 / 181 1:46:03 / 180 2:13:55 / 179
177	147	RYSZKOWSKA Dorota	Olkusz	POL		8K30/18 K / 57	02:42:51	15.5	+1:28:45	0:25:57 / 179 0:51:40 / 179 1:18:22 / 179 1:45:48 / 178 2:13:47 / 178
178	89	OLESZCZUK Ewa	Gliwice	POL	Basia	5K60/5 K / 58	02:45:03	15.3	+1:30:58	0:22:33 / 132 0:46:31 / 142 1:12:42 / 153 1:40:49 / 166 2:12:04 / 175

(\*)- Czas netto dla pierwszych 50-ciu na mecie / Nettime for first 50 on finish line

# Klasyfikacja wg czasów brutto

Msc Rank	Nr Bib	Nazwisko i imię Name	Miejscowość City	Kraj Nat.	Druż / Klub Team / Club	R-k Klasyfikacje YoBRanks	Czas Time	Prędkość diff		Check points				
								km/h	Net					
179	63	PUDŁO Milena	Świętochłowice	 POL	Night Runners	8 <del>6</del> 30/19 K / 59	02:45:04	15.3	+1:30:58	0:24:39 / 161	0:49:48 / 168	1:17:07 / 175	1:45:31 / 177	2:14:28 / 180
180	27	MLYNARCZYK Anita	Kielce	 POL	Mlynarczyk Team	7 <del>6</del> 40/4 K / 60	02:45:46	15.2	+1:31:40	0:25:27 / 175	0:52:47 / 183	1:19:50 / 182	1:47:19 / 181	2:16:20 / 181
181	148	ŁAKOMY Dominika	Kraków	 POL		8 <del>9</del> 20/28 K / 61	02:48:57	14.9	+1:34:51	0:25:18 / 170	0:52:36 / 182	1:20:20 / 183	1:48:31 / 183	2:17:59 / 182
182	210	SMIEŁOWSKA Anita	Kraków	 POL	Transporeon	8 <del>2</del> 30/20 K / 62	02:50:32	14.8	+1:36:26	0:24:34 / 157	0:49:04 / 163	1:14:32 / 167	1:42:13 / 172	2:10:28 / 171
183	78	MIERNICZEK Jerzy	Kraków	 POL		5 <del>4</del> 60/12 M / 121	02:53:11	14.6	+1:39:05	0:26:09 / 182	0:50:54 / 177	1:18:08 / 178	1:47:23 / 182	2:22:49 / 183
184	77	MAZUREK Arleta	Werbkowice	 POL		9 <del>5</del> 20/29 K / 63	02:56:31	14.3	+1:42:25	0:28:47 / 185	0:56:51 / 185	1:25:14 / 184	1:54:45 / 184	2:25:28 / 184
185	160	PRAJER Marta	Dąbrowa	 POL	-	9 <del>4</del> 20/30 K / 64	03:11:21	13.2	+1:57:16	0:26:06 / 181	0:55:01 / 184	1:26:22 / 185	2:01:30 / 185	2:35:57 / 185

Zgłoszonych:	302		Wystartowało:	195	Ukończyło:	185
--------------	-----	--	---------------	-----	------------	-----

(\*)- Czas netto dla pierwszych 50-ciu na mecie / Nettime for first 50 on finish line