

# Zimowy Półmaraton Gór Stołowych 2016

## WYNIKI ZAWODÓW / RESULTS LIST

### Półmaraton 21 km

**Organizator:** Stowarzyszenie TTKF KOMPAS

**Data:** 30 stycznia 2016 r.

**Miejsce:** Pasterka

**Dystans:** 21 km

### Klasyfikacja wg czasów brutto

Msc Rank	Nr Bib	Nazwisko i imię Name	Miejscowość City	Kraj Nat.	Druż / Klub Team / Club	R-k YoB	Klasyfikacje Ranks	Czas Time	Tempo m/km	diff Net	14 km	Check points
1	2	KOWALSKI Wojciech	Nadolice Wielkie	POL	Śląsk Wrocław	82M30/1	M / 1	01:43:09	04.54	+0:00:00	1:08:26 / 1	
2	314	HOLLY Piotr	Wałbrzych	POL	Www.sportfuel.pl	83M30/2	M / 2	01:53:50	05.25	+0:10:41	1:15:35 / 3	
3	32	WAŚOWICZ Jan	Kraków	POL		73M40/1	M / 3	01:54:19	05.26	+0:11:10	1:15:35 / 2	
4	399	KORDOWSKI Tomasz	Lubin	POL		84M30/3	M / 4	01:55:41	05.30	+0:12:32	1:17:50 / 4	
5	497	KRATOCHVIL Milos	Pardubice	CZE	Hvezda Skp Pardubice	79M40/2	M / 5	01:56:13	05.32	+0:13:04	1:19:01 / 5	
6	50	KSIAŻKIEWICZ Piotr	Wągrowiec	POL	City Trail Team	87M20/1	M / 6	02:01:37	05.47	+0:18:28	1:23:00 / 6	
7	315	GRUSZCZYŃSKI Artur	Katowice	POL		77M30/4	M / 7	02:03:08	05.51	+0:19:59	1:23:23 / 10	
8	380	KRAMEK Mateusz	Warszawa	POL		90M20/2	M / 8	02:03:46	05.53	+0:20:37	1:23:09 / 7	
9	143	DURKOWSKI Marcin	Oborniki Śląskie	POL		85M30/5	M / 9	02:04:24	05.55	+0:21:15	1:23:13 / 8	
10	84	BECZKOWSKI Łukasz	Nowa Ruda	POL	Zpas Group	81M30/6	M / 10	02:04:44	05.56	+0:21:35	1:23:14 / 9	
11	412	KRZEMIŃSKI Jerzy	Warszawa	POL		87M20/3	M / 11	02:05:07	05.57	+0:21:58	1:26:43 / 12	
12	171	LINKOWSKI Michał	Suchy Las	POL	Maratończyk Poznań	77M30/7	M / 12	02:05:29	05.58	+0:22:20	1:24:59 / 11	
13	360	SOCHA Seweryn	Poznań	POL	Str Poznań/concordia Runner Team	85M30/8	M / 13	02:09:54	06.11	+0:26:45	1:28:08 / 14	
14	29	NIEDBAŁA Mateusz	Murwana Goślina	POL	Volkswagen Samochody Użytkowe Mtb Team	77M30/9	M / 14	02:10:34	06.13	+0:27:25	1:27:18 / 13	
15	128	SKUDLARSKI Jakub	Wrocław	POL	Pro-run Wrocław	90M20/4	M / 15	02:11:18	06.15	+0:28:09	1:28:48 / 15	
16	361	KAMMER Krzysztof	Poznań	POL	Fillco	86M30/10	M / 16	02:11:24	06.15	+0:28:15	1:29:23 / 18	
17	72	GEZELA Mariusz	Poznań	POL	Tj Euforiabiegacza.pl	80M30/11	M / 17	02:11:55	06.16	+0:28:46	1:30:09 / 20	
18	536	ZIĘBA Marek	Sobótka	POL	Siła Ogra	79M30/12	M / 18	02:12:40	06.19	+0:29:31	1:29:38 / 19	
19	461	GRAMACKI Paweł	Trzciel	POL	Tata Armata	84M30/13	M / 19	02:14:05	06.23	+0:30:56	1:29:23 / 17	
20	170	KRAMEK Paweł	Poznań	POL		93M20/5	M / 20	02:14:38	06.24	+0:31:29	1:30:45 / 21	
21	327	BLASZCZAK Michał	Bydgoszcz	POL		88M20/6	M / 21	02:15:05	06.25	+0:31:56	1:32:21 / 25	
22	272	SZEWCZYK Rafał	Poznań	POL	Poco Loco	85M30/14	M / 22	02:16:42	06.30	+0:33:33	1:29:21 / 16	
23	500	LEWICKI Filip	Jelcz-laskowice	POL	Kb Harcownik	79M30/15	M / 23	02:17:11	06.31	+0:34:02	1:31:50 / 24	
24	485	PELIKAN Artur	Kłobuck	POL	Ngb Kłobuck	94M20/7	M / 24	02:17:19	06.32	+0:34:10	1:34:29 / 33	
25	407	CZERWIECKI Marcin	Strzegom	POL		85M30/16	M / 25	02:17:47	06.33	+0:34:38	1:31:47 / 23	
26	95	WOLBACH Tomasz	Poznan	POL		82M30/17	M / 26	02:18:06	06.34	+0:34:57	1:33:51 / 29	
27	276	POLAK Szymon	Koszalin	POL	Rozbiegany Koszalin/ttkf	74M40/3	M / 27	02:18:46	06.36	+0:35:37	1:32:53 / 27	

(\*)- Czas netto dla pierwszych 50-ciu na mecie / Nettime for first 50 on finish line

# Klasyfikacja wg czasów brutto

Msc Rank	Nr Bib	Nazwisko i imię Name	Miejscowość City	Kraj Nat.	Druż / Klub Team / Club	R-k YoB	Klasyfikacje Ranks	Czas Time	Tempo m/km	diff Net	Check points
28	365	IGNACZAK Marcin	Żychlin	POL	lfb Broker	77M30/18	M / 28	02:19:09	06.37	+0:36:00	1:33:57 / 30
29	195	GRUND Marek	Strzebiń	POL	Mafia Team Lubliniec	89M20/8	M / 29	02:19:34	06.38	+0:36:25	1:32:58 / 28
30	507	RUTKOWSKI Dawid	Lubin	POL	Grizzlyteam	81M30/19	M / 30	02:20:26	06.41	+0:37:17	1:35:36 / 36
31	13	TEKIELI Kacper	Gdańsk	POL	Polarsport Team	84M30/20	M / 31	02:20:35	06.41	+0:37:26	1:32:21 / 26
32	421	GRAMACKI Maciej	Rakownia	POL	Rakownia Green Team / Błękitna Xiv	79M30/21	M / 32	02:20:40	06.41	+0:37:31	1:31:46 / 22
33	409	KOWAL Amadeusz	Lubaczów	POL	Naprzód Młociny	87M20/9	M / 33	02:20:42	06.42	+0:37:33	1:34:23 / 32
34	75	ŁĘCKA Agnieszka	Golub-dobrzyń	POL	Pasterka Running Team	89K20/1	K / 1	02:20:45	06.42	+0:37:36	1:35:39 / 37
35	318	SZCZERBAKOWICZ Kamil	Bledzew	POL		89M20/10	M / 34	02:20:46	06.42	+0:37:37	1:36:43 / 45
36	533	NIEDŹWIEDŹ Tomasz	Strachów	POL	Siła Ogra Trail Team	80M30/22	M / 35	02:21:10	06.43	+0:38:01	1:36:54 / 46
37	552	LEPKOWSKI Tomasz	Świdnica	POL	Krause Running Team	79M30/23	M / 36	02:21:27	06.44	+0:38:18	1:35:22 / 35
38	404	GALKA Grzegorz	Szymanów	POL	Pro-run	73M40/4	M / 37	02:21:28	06.44	+0:38:19	1:37:02 / 48
39	372	WAHL Daniel	Chorzów	POL	T.s. Aks Chorzów	77M30/24	M / 38	02:21:45	06.45	+0:38:36	1:36:34 / 41
40	22	CHWASTEK Tomasz	Górska	POL	Polski Himalaizm Zimowy Im.a. Hajzera	81M30/25	M / 39	02:22:45	06.47	+0:39:36	1:34:38 / 34
41	97	CHMIELEWSKI Tomasz	Warszawa	POL		85M30/26	M / 40	02:22:45	06.47	+0:39:36	1:40:16 / 68
42	175	GÓRCZYŃSKI Paweł	Poznań	POL	Str Poznań	81M30/27	M / 41	02:22:56	06.48	+0:39:47	1:38:14 / 54
43	49	GRZYWACZEWSKA Justyna	Lublin	POL	City Trail Team	88K20/2	K / 2	02:23:17	06.49	+0:40:08	1:36:39 / 44
44	539	PAPIERSKI Kamil	Oleśnica	POL	Kb Szerszeń Oleśnica	87M20/11	M / 42	02:23:31	06.50	+0:40:22	1:35:45 / 38
45	459	WYSOCKI Łukasz	Miastko	POL		79M30/28	M / 43	02:23:32	06.50	+0:40:23	1:36:24 / 39
46	155	KURCZYK Tomasz	Kolonowskie	POL		78M30/29	M / 44	02:23:44	06.50	+0:40:35	1:36:39 / 43
47	218	DĄBROWSKI Kamil	Wrocław	POL	Biegiem Po Piwo Piwoteka Łódź	88M20/12	M / 45	02:23:51	06.51	+0:40:42	1:38:16 / 55
48	159	ZWOLINSKI Kuba	Poznań	POL	Snowdog	79M30/30	M / 46	02:24:42	06.53	+0:41:33	1:37:36 / 50
49	342	SZELEREWICZ-GLADYSZ Paulina	Niepołomice	POL	Niepołomice Biegają	78K30/1	K / 3	02:24:50	06.53	+0:41:41	1:38:00 / 52
50	319	TARABURA Szymon	Katowice	POL		81M30/31	M / 47	02:24:51	06.53	+0:41:42	1:38:56 / 62
51	378	ORACZ Mateusz	Plewiska	POL	Bez Litości	88M20/13	M / 48	02:24:52	06.53	+0:41:43	1:39:48 / 64
52	329	GRAMACKI Szymon	Poznań	POL		92M20/14	M / 49	02:24:59	06.54	+0:41:50	1:40:42 / 74
53	131	SWINIARSKI Tomasz	Skórzewo	POL	Www.sportujesie.pl	70M40/5	M / 50	02:25:16	06.55	+0:42:07	1:38:13 / 53
54	481	STĘPAK Włodzimierz	Rudzica	POL	Kb Aktywni Konin	69M40/6	M / 51	02:25:19	06.55	+0:42:10	1:38:23 / 58
55	83	HAŁGAS Paweł	Wałbrzych	POL		86M30/32	M / 52	02:25:28	06.55	+0:42:19	1:38:21 / 56
56	6	ŁUKASZEWICZ Bartosz		POL		91M20/15	M / 53	02:25:54	06.56	+0:42:45	1:38:38 / 60
57	58	GEZELA Robert	Góra	POL	Euforiabiegacza.pl	76M40/7	M / 54	02:25:56	06.56	+0:42:47	1:38:54 / 61
58	117	LICHOTA Tomasz	Świdnica	POL		89M20/16	M / 55	02:26:07	06.57	+0:42:58	1:39:58 / 66
59	232	NICPOŃ Sebastian	Szarki	POL	Falstart Rudniki	93M20/17	M / 56	02:26:14	06.57	+0:43:05	1:37:21 / 49
60	415	KRAJEWSKI Wojtek	Konstytynów	POL	Łkw	71M40/8	M / 57	02:26:42	06.59	+0:43:33	1:39:52 / 65
61	274	HALADYN Łukasz	Ostrzeszów	POL	Auratree	76M40/9	M / 58	02:26:48	06.59	+0:43:39	1:34:22 / 31
62	403	KAPROŃ Sebastian	Rakownia	POL		74M40/10	M / 59	02:26:51	06.59	+0:43:42	1:36:32 / 40
63	48	WIKTOR Michał	Jaworzno	POL	Kw Kraków	86M30/33	M / 60	02:27:06	07.00	+0:43:57	1:40:08 / 67
64	76	WALCZAK Maciej	Poznań	POL	Quay Poznań	78M30/34	M / 61	02:27:09	07.00	+0:44:00	1:40:50 / 76

(\*)- Czas netto dla pierwszych 50-ciu na mecie / Nettime for first 50 on finish line

# Klasyfikacja wg czasów brutto

Msc Rank	Nr Bib	Nazwisko i imię Name	Miejscowość City	Kraj Nat.	Druż / Klub Team / Club	R-k YoB	Klasyfikacje Ranks	Czas Time	Tempo m/km	diff Net	Check points
65	406	SKALSKI Radosław	Konin	POL	Aktywni Konin	72M40/11	M / 62	02:27:10	07.00	+0:44:01	1:37:47 / 51
66	200	WULCZYŃSKI Rafał	Czeladź	POL		84M30/35	M / 63	02:27:30	07.01	+0:44:21	1:40:23 / 71
67	534	BASZAK Tomasz	Sobótka	POL	Sila Ogra	78M30/36	M / 64	02:27:32	07.01	+0:44:23	1:40:18 / 69
68	286	SZCZYGIEL Krzysztof	Bielsko-biała	POL	Knsk Running Team	78M30/37	M / 65	02:27:43	07.02	+0:44:34	1:40:44 / 75
69	325	GRYCZKA Mateusz	Leszno	POL	Maraton Leszno	83M30/38	M / 66	02:28:06	07.03	+0:44:57	1:41:58 / 88
70	241	BUCHLA Marcin	Wrocław	POL	Gt Rat	74M40/12	M / 67	02:28:19	07.03	+0:45:10	1:41:43 / 84
71	443	CIECHANOWSKI Bartłomiej	Milicz	POL		76M40/13	M / 68	02:28:29	07.04	+0:45:20	1:39:13 / 63
72	364	CIEŚLAWSKI Kacper	Poznań	POL	Wktj	93M20/18	M / 69	02:28:45	07.05	+0:45:36	1:40:52 / 78
73	418	BORZYSTOWSKI Patryk	Nowa Sól	POL	Widzialni.pl	84M30/39	M / 70	02:28:45	07.05	+0:45:36	1:36:35 / 42
74	103	GEROWSKI Maciej	Gostyń	POL	Netbox Biega	75M40/14	M / 71	02:29:12	07.06	+0:46:03	1:41:20 / 81
75	261	PALACZ Marcin	Brzeg	POL	Optima Cardio Bunge Runners Team Brzeg	77M30/40	M / 72	02:29:15	07.06	+0:46:06	1:40:19 / 70
76	153	STRZELCZYK Paweł	Wałbrzych	POL	Kb Faurcia Stoor Wałbrzych	76M40/15	M / 73	02:29:42	07.07	+0:46:33	1:40:29 / 73
77	478	PRZYBYŁ Błażej	Przeźmierowo	POL	Ejm Adventure Team	93M20/19	M / 74	02:30:09	07.09	+0:47:00	1:36:56 / 47
78	287	BYTNIIEWSKI Dariusz	Katowice	POL	Pierońskie Hanysy	77M30/41	M / 75	02:30:15	07.09	+0:47:06	1:40:25 / 72
79	187	BUJACZ Jacek	Wrocław	POL	Rm Team	74M40/16	M / 76	02:30:16	07.09	+0:47:07	1:42:46 / 94
80	527	SZUKALSKI Bartłomiej	Oleśnica	POL	K.b. Szerszeń Oleśnica	91M20/20	M / 77	02:30:42	07.10	+0:47:33	1:40:52 / 77
81	486	LEŚNIAK Piotr	Piekietko	POL	Wks Wawel	87M20/21	M / 78	02:30:46	07.10	+0:47:37	1:42:00 / 89
82	467	HEWELT Maciej	Gdańsk	POL	Uks Azymut 45 Gdynia	90M20/22	M / 79	02:30:47	07.10	+0:47:38	1:41:58 / 87
83	263	SPECHT Mikołaj	Warszawa	POL	Biegam Bo Lubię	76M40/17	M / 80	02:30:49	07.10	+0:47:40	1:42:33 / 93
84	134	FOĆ Grzegorz	Zalasewo	POL	Volkswagen Poznań	76M40/18	M / 81	02:31:26	07.12	+0:48:17	1:43:10 / 96
85	410	NOWAK Krzysztof	Dąbrowa Górnicza	POL	Speleoklub Dąbrowa Górnicza	76M40/19	M / 82	02:31:59	07.14	+0:48:50	1:44:31 / 99
86	320	ZŁOTOWSKI Michał	Nysa	POL	Sportslab Team	84M30/42	M / 83	02:32:23	07.15	+0:49:14	1:41:41 / 83
87	307	SZCZOTKA Łukasz	Cisiec	POL		82M30/43	M / 84	02:32:37	07.16	+0:49:28	1:46:16 / 114
88	79	SZWAJKA Jakub	Stalowa Wola	POL		96M20/23	M / 85	02:32:49	07.16	+0:49:40	1:40:53 / 79
89	470	FOGIEL-PAWŁOWSKA Agnieszka	Wrocław	POL	Los Bieganeros	79K30/2	K / 4	02:32:51	07.16	+0:49:42	1:41:45 / 85
90	462	ZARODA Zbyszek	Konin	POL	Kb Aktywni Konin	70M40/20	M / 86	02:32:53	07.16	+0:49:44	1:42:11 / 91
91	328	DERSIEWICZ Adam	Gliwice	POL	Calanaprzd.org	84M30/44	M / 87	02:32:56	07.16	+0:49:47	1:38:22 / 57
92	471	OPANASENKO Volodymyr	Wrocław	POL	Hutinpuj	86M30/45	M / 88	02:33:12	07.17	+0:50:03	1:43:34 / 98
93	546	NAPIÓRKOWSKI Jakub	Włocławek	POL	Akademia Triathlonu	91M20/24	M / 89	02:33:14	07.17	+0:50:05	1:46:19 / 116
94	505	NIEKRAŚ Lidia	Kłodzko	POL		79K30/3	K / 5	02:33:33	07.18	+0:50:24	1:41:54 / 86
95	107	STACHOWIAK Łukasz	Poznań	POL	Str Poznań	86M30/46	M / 90	02:33:52	07.19	+0:50:43	1:43:24 / 97
96	341	KOZŁOWSKI Wojciech	Lisowice	POL	Sudety Mtb Challenge	68M40/21	M / 91	02:34:00	07.20	+0:50:51	1:41:16 / 80
97	224	MILUCH Tomasz	Wałbrzych	POL		75M40/22	M / 92	02:34:21	07.21	+0:51:12	1:41:20 / 82
98	27	WALCZUK Marcin	Brzeźnio	POL	Sieradzbiega.pl	76M40/23	M / 93	02:34:44	07.22	+0:51:35	1:45:22 / 106
99	537	NAWROT Wojciech	Wrocław	POL		82M30/47	M / 94	02:34:44	07.22	+0:51:35	1:43:06 / 95
100	428	KRUPA Łukasz	Chojnów	POL	Feniks Legnica	90M20/25	M / 95	02:34:47	07.22	+0:51:38	1:48:22 / 131
101	458	STANKIEWICZ Paweł	Nysa	POL		89M20/26	M / 96	02:35:10	07.23	+0:52:01	1:45:11 / 104

(\*)- Czas netto dla pierwszych 50-ciu na mecie / Nettime for first 50 on finish line

# Klasyfikacja wg czasów brutto

Msc Rank	Nr Bib	Nazwisko i imię Name	Miejscowość City	Kraj Nat.	Druż / Klub Team / Club	R-k YoB	Klasyfikacje Ranks	Czas Time	Tempo m/km	diff Net	Check points
102	253	TREJDEROWSKI Robert	Kowalewo	POL	Conkret Running Team	83M30/48	M / 97	02:35:12	07.23	+0:52:03	1:44:41 / 100
103	426	ŚWIDA Adam	Wrocław	POL	Get Run	85M30/49	M / 98	02:35:34	07.24	+0:52:25	1:45:26 / 107
104	144	PASTECKI Marcin	Katowice	POL		83M30/50	M / 99	02:35:35	07.24	+0:52:26	1:45:42 / 110
105	495	JAŚKOWIEC Marcin	Wrocław	POL		78M30/51	M / 100	02:36:18	07.26	+0:53:09	1:47:53 / 127
106	233	KRYGIER Krzysztof	Poznań	POL	K&m	75M40/24	M / 101	02:36:24	07.26	+0:53:15	1:46:43 / 119
107	174	SAM Verheyden	Nysa	POL	Cst	85M30/52	M / 102	02:36:26	07.26	+0:53:17	1:46:16 / 113
108	204	CZERSKI Krzysztof	Poznań	POL	Kb Intrex Poznań	81M30/53	M / 103	02:36:29	07.27	+0:53:20	1:45:57 / 111
109	25	WÓJCIK Daniel	Warszawa	POL	Etixx Team	78M30/54	M / 104	02:36:36	07.27	+0:53:27	1:47:44 / 124
110	150	JAMROZ Bartosz	Gliwice	POL		83M30/55	M / 105	02:37:04	07.28	+0:53:55	1:46:16 / 112
111	116	ANTECKI Jacek	Łódź	POL		79M30/56	M / 106	02:37:17	07.29	+0:54:08	1:45:21 / 105
112	464	GREGUŁA Wojciech	Chojna	POL		86M30/57	M / 107	02:37:19	07.29	+0:54:10	1:38:36 / 59
113	185	PAWLAK Gabriel	Radwanice	POL		79M30/58	M / 108	02:37:55	07.31	+0:54:46	1:45:03 / 103
114	269	CYRULEWSKI Rafał	Gutowo Male	POL		71M40/25	M / 109	02:38:00	07.31	+0:54:51	1:42:12 / 92
115	511	SZCZYGIEL Mateusz	Śleszowice	POL		91M20/27	M / 110	02:38:09	07.31	+0:55:00	1:45:40 / 109
116	445	RUDZIŃSKI Jacek	Gryfino	POL	Kb Hermes Gryfino	69M40/26	M / 111	02:38:16	07.32	+0:55:07	1:44:46 / 102
117	484	CIESIELSKI Michał	Warszawa	POL		87M20/28	M / 112	02:38:23	07.32	+0:55:14	1:48:26 / 132
118	248	MAZUREK Michał	Polanica Zdrój	POL		75M40/27	M / 113	02:38:46	07.33	+0:55:37	1:46:37 / 118
119	523	GRZESIK Paweł	Wałbrzych	POL	Sor Wałbrzych	79M30/59	M / 114	02:39:07	07.34	+0:55:58	1:51:45 / 166
120	551	BANACH Mariusz	Wałbrzych	POL	Gopr	77M30/60	M / 115	02:39:07	07.34	+0:55:58	1:48:27 / 134
121	411	TOPOLSKI Marcin	Jadowniki	POL	Bkb Victoria Brzesko	76M40/28	M / 116	02:39:07	07.34	+0:55:58	1:42:08 / 90
122	349	JANUSZKIEWICZ Michał	Sosnowiec	POL	Brak	80M30/61	M / 117	02:39:08	07.34	+0:55:59	1:47:50 / 126
123	108	FLORCZAK Marek	Radków	POL		74M40/29	M / 118	02:39:10	07.34	+0:56:01	1:46:19 / 115
124	262	NOWORYTA Radosław	Nowa Wioska	POL	Świebodzińska Grupa Biegowa	75M40/30	M / 119	02:39:14	07.34	+0:56:05	1:50:16 / 153
125	279	MACHOWSKA Weronika	Góra Kalwaria	POL	Feniks Legnica/radio Wrocław/uks Osir Góra Kalwari	86K30/4	K / 6	02:39:34	07.35	+0:56:25	1:48:07 / 129
126	30	FRANKIEWICZ Artur	Gliwice	POL		84M30/62	M / 120	02:39:42	07.36	+0:56:33	1:48:15 / 130
127	186	MASALSKA-PAWLAK Agata	Radwanice	POL		81K30/5	K / 7	02:39:48	07.36	+0:56:39	1:49:16 / 143
128	54	JAWORSKI Marcin	Pułtusk	POL	Jaworski Team	78M30/63	M / 121	02:39:49	07.36	+0:56:40	1:48:00 / 128
129	199	WOJCIECHOWSKI Krzysztof	Poznań	POL		86M30/64	M / 122	02:40:04	07.37	+0:56:55	1:49:13 / 141
130	141	TRZECIAKIEWICZ Mieczysław	Mysłowice	POL	Mlks Radków	66M50/1	M / 123	02:40:09	07.37	+0:57:00	1:47:48 / 125
131	152	LUKASIEWICZ Marcin	Łądek-zdrój	POL	Timtiriteam	84M30/65	M / 124	02:40:10	07.37	+0:57:01	1:48:55 / 140
132	70	NOWAK Daniel	Głogów	POL	Mkkk	80M30/66	M / 125	02:40:11	07.37	+0:57:02	1:48:52 / 138
133	164	SENDECKI Rafał	Wałbrzych	POL	Sudeckie Wycieczki Biegowe	75M40/31	M / 126	02:40:27	07.38	+0:57:18	1:48:27 / 133
134	336	MOLIK Jakub	Poznań	POL	Str Poznań	89M20/29	M / 127	02:40:31	07.38	+0:57:22	1:49:31 / 145
135	161	MRÓZ Marcin	Zalasewo	POL	Str Poznań	78M30/67	M / 128	02:40:41	07.39	+0:57:32	1:49:27 / 144
136	394	MAJCHRZYCKI Sławomir	Środa Wlkp.	POL	Kb Aktywni Środa Wlkp.	83M30/68	M / 129	02:40:41	07.39	+0:57:32	1:45:28 / 108
137	221	OKRUTNIAK Sławomir	Niegoszowice	POL	Zabierzów Biega	84M30/69	M / 130	02:40:43	07.39	+0:57:34	1:50:45 / 158

(\*)- Czas netto dla pierwszych 50-ciu na mecie / Nettime for first 50 on finish line

# Klasyfikacja wg czasów brutto

Msc Rank	Nr Bib	Nazwisko i imię Name	Miejscowość City	Kraj Nat.	Druż / Klub Team / Club	R-k YoB	Klasyfikacje Ranks	Czas Time	Tempo m/km	diff Net	Check points
138	251	SOPOTNICKI Wojciech	Kunice	POL			77M30/70 M / 131	02:40:53	07.39	+0:57:44	1:50:07 / 151
139	295	JALOCHA Tomasz	Gutowo Male	POL			75M40/32 M / 132	02:41:30	07.41	+0:58:21	1:47:44 / 123
140	235	WAJDA Robert	Opole	POL			76M40/33 M / 133	02:41:47	07.42	+0:58:38	1:47:42 / 122
141	124	KRÓL Marcin	Wroclaw	POL	Oś Oborniki Śląskie		79M30/71 M / 134	02:41:52	07.42	+0:58:43	1:50:27 / 156
142	196	KAMIŃSKI Piotr	Sosnowiec	POL	Fracht Fwo Running Team		77M30/72 M / 135	02:42:12	07.43	+0:59:03	1:49:37 / 146
143	264	SZARAPANOWSKI Damian	Nowa Wioska	POL	Świebodzińska Grupa Biegowa		78M30/73 M / 136	02:42:13	07.43	+0:59:04	1:51:14 / 164
144	310	PIENIAŻEK Patryk	Kłobuczyn	POL			91M20/30 M / 137	02:42:15	07.43	+0:59:06	1:46:26 / 117
145	350	DUNAJ Paweł	Radków	POL	Mlks Radków		82M30/74 M / 138	02:42:36	07.44	+0:59:27	1:44:42 / 101
146	168	GRZEŚ Piotr	Swarzędz	POL			88M20/31 M / 139	02:42:36	07.44	+0:59:27	1:48:36 / 136
147	23	GRZESIOK Wojciech	Bytom	POL	Klub Wysokogórski Gliwice		79M30/75 M / 140	02:42:36	07.44	+0:59:27	1:52:42 / 180
148	273	STEC Piotr	Warszawa	POL			76M40/34 M / 141	02:43:09	07.46	+1:00:00	1:48:52 / 139
149	130	BAJ Jarosław	Marcinkowice	POL	Crossant.pl		82M30/76 M / 142	02:43:10	07.46	+1:00:01	1:51:17 / 165
150	366	OLEJNIK Marcin	Żerniki	POL			82M30/77 M / 143	02:43:10	07.46	+1:00:01	1:51:46 / 167
151	93	WICHA Małgorzata	Kraków	POL	Wks Wawel Kraków		91K20/3 K / 8	02:43:11	07.46	+1:00:02	1:50:00 / 147
152	457	WRÓBEL Stanisław	Wroclaw	POL			87M20/32 M / 144	02:43:11	07.46	+1:00:02	1:50:56 / 160
153	285	WÓJCIK Karol	Bojszowy	POL	Kw Gliwice		82M30/78 M / 145	02:43:12	07.46	+1:00:03	1:51:48 / 168
154	111	BIELA Konrad	Kowary	POL	Kowary Biegają		91M20/33 M / 146	02:43:28	07.47	+1:00:19	1:51:58 / 172
155	80	ROJEWSKI Paweł	Poznań	POL			87M20/34 M / 147	02:44:07	07.48	+1:00:58	1:50:02 / 149
156	498	KUBŮ Tomáš	Pardubice	CZE	Kola Kolda		88M20/35 M / 148	02:44:09	07.49	+1:01:00	1:51:50 / 169
157	148	BARTOSIŃSKI Mariusz	Warszawa	POL	Ciepłe Chłopaki		73M40/35 M / 149	02:44:15	07.49	+1:01:06	1:50:15 / 152
158	234	BARTOSIEWICZ Adam	Gryfino	POL	Eol Extreme Taxes		77M30/79 M / 150	02:44:21	07.49	+1:01:12	1:52:16 / 175
159	323	JAŃSKI Tomasz	Wroclaw	POL			81M30/80 M / 151	02:44:23	07.49	+1:01:14	1:50:25 / 155
160	359	PORĘBSKI Marek	Targowisko	POL	Niepolomice Biegają		75M40/36 M / 152	02:44:24	07.49	+1:01:15	1:50:16 / 154
161	300	RYBUS Paweł	Kłobuczyn	POL			91M20/36 M / 153	02:44:31	07.50	+1:01:22	1:50:06 / 150
162	229	FIGAS Sebastian	Sadkow	POL	Ltt		76M40/37 M / 154	02:44:36	07.50	+1:01:27	1:50:50 / 159
163	192	BALYS Katarzyna	Stronie Śląskie	POL			83K30/6 K / 9	02:44:36	07.50	+1:01:27	1:52:16 / 176
164	284	LESIAK Tomasz	Łódź	POL			81M30/81 M / 155	02:44:37	07.50	+1:01:28	1:52:15 / 174
165	540	SZYMAŃSKI Paweł	Kaźmierz	POL	Wolny Biegacz		84M30/82 M / 156	02:44:38	07.50	+1:01:29	1:51:07 / 161
166	525	BIJAK Andrzej	Pietrzykowice	POL	Get Run		80M30/83 M / 157	02:44:38	07.50	+1:01:29	1:49:15 / 142
167	102	KNAPP Janusz	Gostyń	POL	Netbox Biega		82M30/84 M / 158	02:44:43	07.50	+1:01:34	1:50:41 / 157
168	149	PIETRASZEWSKI Witold	Gostyń	POL	Netbox Biega		85M30/85 M / 159	02:44:45	07.50	+1:01:36	1:48:29 / 135
169	479	ULATOWSKI Paweł	Wroclaw	POL			89M20/37 M / 160	02:44:46	07.50	+1:01:37	1:51:56 / 171
170	16	LEBDA Małgorzata	Kraków	POL	Polski Himalaizm Zimowy Im.a. Hajzera		85K30/7 K / 10	02:45:05	07.51	+1:01:56	1:51:07 / 162
171	344	KMIECIK Artur	Katowice	POL	Olszynka Olpiny		80M30/86 M / 161	02:45:09	07.51	+1:02:00	1:52:39 / 178
172	258	LUCZAK Paweł	Łódź	POL			70M40/38 M / 162	02:45:12	07.52	+1:02:03	1:52:45 / 181
173	384	HELMECKI Artur	Kraków	POL	Hutnik Nowa Huta		77M30/87 M / 163	02:45:28	07.52	+1:02:19	1:54:44 / 203
174	275	KUŚPIT Przemek	Warszawa	POL			87M20/38 M / 164	02:45:46	07.53	+1:02:37	1:54:38 / 201
175	345	PAPROCKI Krzysztof	Polkowice	POL			73M40/39 M / 165	02:45:59	07.54	+1:02:50	1:53:40 / 185

(\*)- Czas netto dla pierwszych 50-ciu na mecie / Nettime for first 50 on finish line

# Klasyfikacja wg czasów brutto

Msc Rank	Nr Bib	Nazwisko i imię Name	Miejscowość City	Kraj Nat.	Druż / Klub Team / Club	R-k YoB	Klasyfikacje Ranks	Czas Time	Tempo m/km	diff Net	Check points
176	502	BECH Artur	Krosnowice	POL	Uks Znicz Kłodzko	70M40/40	M / 166	02:46:00	07.54	+1:02:51	1:50:00 / 148
177	136	SANKOWSKI Paweł	Wrocław	POL	Placki Team	85M30/88	M / 167	02:46:04	07.54	+1:02:55	1:54:32 / 199
178	53	BORDYCH Andrzej	Koźuchów	POL	Świat Maratonczyka	74M40/41	M / 168	02:46:27	07.55	+1:03:18	1:54:08 / 189
179	122	BORDYCH Jacek	Koźuchów	POL	Świat Maratonczyka Koźuchów	69M40/42	M / 169	02:46:29	07.55	+1:03:20	1:54:09 / 190
180	226	KARWACKI Grzegorz	Wałbrzych	POL	Ja	72M40/43	M / 170	02:47:05	07.57	+1:03:56	1:52:38 / 177
181	450	KARPIŃSKI Radosław	Zielonki Parcela	POL	Stare Babice Biegają	79M30/89	M / 171	02:47:06	07.57	+1:03:57	1:54:20 / 196
182	165	CZARKOWSKI Łukasz	Zielona Góra	POL	Berserkers Team Zielona Góra	82M30/90	M / 172	02:47:17	07.57	+1:04:08	1:55:51 / 210
183	367	JĘDRYCHOWSKI Bartłomiej	Kudowa Zdrój	POL		83M30/91	M / 173	02:47:18	07.58	+1:04:09	1:46:46 / 120
184	413	BROLL Rafał	Chorzów	POL		74M40/44	M / 174	02:47:19	07.58	+1:04:10	1:53:30 / 184
185	432	SZCZESZEK Łukasz	Poznań	POL	Budimex	80M30/92	M / 175	02:47:21	07.58	+1:04:12	1:54:18 / 195
186	338	TYCZYŃSKI Ryszard	Gliwice	POL	Fight Club Knurów/combat 56	83M30/93	M / 176	02:47:31	07.58	+1:04:22	1:53:58 / 186
187	211	JANKOWIAK Marta	Dolsk	POL	Rajspport Active Anton Team	90K20/4	K / 11	02:47:39	07.59	+1:04:30	1:55:01 / 205
188	544	BLASZCZYK Piotr	Łódź	POL	Łkw	74M40/45	M / 177	02:47:41	07.59	+1:04:32	1:57:54 / 223
189	180	SZYMAŃSKI Wojtek	Wrocław	POL	Lincoln Electric Bester Run Team	81M30/94	M / 178	02:48:10	08.00	+1:05:01	1:51:08 / 163
190	391	CISZYŃSKI Marek	Katowice	POL	Start Katowice	64M50/2	M / 179	02:48:11	08.00	+1:05:02	1:53:15 / 182
191	492	PIECZONKA Janusz	Legnica	POL	Pwc Running / Triboars	88M20/39	M / 180	02:48:14	08.00	+1:05:05	1:53:59 / 187
192	522	WINIARSKI Andrzej	Warszawa	POL	Hp Run	79M30/95	M / 181	02:48:17	08.00	+1:05:08	1:47:34 / 121
193	416	HALADYN Małgorzata	Ostrzeszów	POL		88K20/5	K / 12	02:48:43	08.02	+1:05:34	1:54:39 / 202
194	368	KURPIEWSKA Anna	Wrocław	POL	Gt Rat	77K30/8	K / 13	02:48:54	08.02	+1:05:45	1:54:29 / 198
195	354	RIABKOW Pavlo	Kraków	POL	5 Minut Dla Siebie	86M30/96	M / 182	02:48:59	08.02	+1:05:50	1:52:03 / 173
196	303	MURAWICZ Grzegorz	Podlesie	POL		61M50/3	M / 183	02:49:04	08.03	+1:05:55	1:55:54 / 211
197	278	RUTKOWSKA Małgorzata	Warszawa	POL		84K30/9	K / 14	02:49:07	08.03	+1:05:58	1:56:00 / 215
198	298	ŚLEZIAK Jakub	Siemianowice	POL	Czorne Hanysy	77M30/97	M / 184	02:49:18	08.03	+1:06:09	1:54:13 / 192
199	448	ZABIEREK Bogumił	Kalisz	POL		79M30/98	M / 185	02:49:31	08.04	+1:06:22	1:57:45 / 221
200	513	MARCINIAK Krzysztof	Szczecin	POL		77M30/99	M / 186	02:49:36	08.04	+1:06:27	1:54:14 / 193
201	151	ZYGALA Bartłomiej	Żagań	POL		90M20/40	M / 187	02:49:43	08.04	+1:06:34	1:48:50 / 137
202	63	HOJCZYK Karol	Poznań	POL		79M30/100	M / 188	02:49:45	08.05	+1:06:36	1:58:27 / 232
203	488	KUCHARSKA Karolina	Nowa Ruda	POL		92K20/6	K / 15	02:50:30	08.07	+1:07:21	1:57:19 / 219
204	239	BINKOWSKI Marcin	Mosina	POL	Pajęczek	73M40/46	M / 189	02:50:30	08.07	+1:07:21	1:55:50 / 208
205	156	SOWA Łukasz	Katowice	POL		82M30/101	M / 190	02:50:34	08.07	+1:07:25	1:52:41 / 179
206	250	KONFEDERAK Tomasz	Zawadzkie	POL		75M40/47	M / 191	02:50:40	08.07	+1:07:31	1:54:56 / 204
207	293	HADAM Michał	Luboń	POL	Kb Maniac Poznań	77M30/102	M / 192	02:50:58	08.08	+1:07:49	1:55:20 / 207
208	243	NAJDEREK Krzysztof	Koziegłowy	POL		80M30/103	M / 193	02:51:25	08.09	+1:08:16	1:54:33 / 200
209	398	JAZ Krzysztof	Mieszkowice	POL	Km Team Mieszkowice	70M40/48	M / 194	02:51:30	08.10	+1:08:21	1:54:16 / 194
210	100	LACHOWSKI Robert	Łódź	POL		85M30/104	M / 195	02:51:58	08.11	+1:08:49	1:55:06 / 206
211	271	BIERNACKI Jarosław	Huta Dłutowska	POL		61M50/4	M / 196	02:52:06	08.11	+1:08:57	1:51:53 / 170
212	356	MAJCHRZAK Kamil	Wrocław	POL		89M20/41	M / 197	02:52:07	08.11	+1:08:58	1:55:54 / 212
213	305	KOZŁOWSKI Tomasz	Leszno	POL		70M40/49	M / 198	02:52:08	08.11	+1:08:59	1:57:17 / 217

(\*)- Czas netto dla pierwszych 50-ciu na mecie / Nettime for first 50 on finish line

# Klasyfikacja wg czasów brutto

Msc Rank	Nr Bib	Nazwisko i imię Name	Miejscowość City	Kraj Nat.	Druż / Klub Team / Club	R-k YoB	Klasyfikacje Ranks	Czas Time	Tempo m/km	diff Net	Check points
214	439	OSKWAREK Bogdan	Dębowa Łąka	POL	Conkret Running Team	70M40/50	M / 199	02:52:08	08.11	+1:08:59	1:57:17 / 218
215	299	WACHOWSKI Robert	Poznań	POL		77M30/105	M / 200	02:52:09	08.11	+1:09:00	1:58:02 / 227
216	301	MALESZKO Bartosz	Wrocław	POL		93M20/42	M / 201	02:52:10	08.11	+1:09:01	2:00:18 / 245
217	126	NOWAKOWSKI Marcin	Wrocław	POL	Feniks Legnica	83M30/106	M / 202	02:52:18	08.12	+1:09:09	1:55:56 / 213
218	519	STASZAK Radosław	Złotniki	POL	Wilki Dwa	75M40/51	M / 203	02:52:26	08.12	+1:09:17	1:55:51 / 209
219	138	DOLECKI Maciej	Boruja Kościelna	POL	Redos Nowy Tomyśl	82M30/107	M / 204	02:52:26	08.12	+1:09:17	2:00:07 / 244
220	280	ŻMIJEWSKI Tomasz	Wrocław	POL		88M20/43	M / 205	02:52:34	08.13	+1:09:25	1:55:58 / 214
221	465	WYTYKOWSKA Joanna	Łódź	POL	Rysie	80K30/10	K / 16	02:52:45	08.13	+1:09:36	1:57:56 / 225
222	201	BOBER Sebastian	Siemianowice Śl.	POL	Czorne Hanysy	77M30/108	M / 206	02:52:46	08.13	+1:09:37	1:54:29 / 197
223	255	POLCZYŃSKI Paweł	Poznań	POL	Stalowa Łyda	86M30/109	M / 207	02:53:07	08.14	+1:09:58	1:57:56 / 224
224	521	MICHALSKI Jakub	Kraków	POL		84M30/110	M / 208	02:53:29	08.15	+1:10:20	2:02:28 / 260
225	493	GAŁECKA Anna	Szprotawa	POL	Biegamdlazdrowia.pl	88K20/7	K / 17	02:53:44	08.16	+1:10:35	1:58:38 / 237
226	494	PIGUŁA Sebastian	Wrocław	POL	Biegamdlazdrowia.pl	88M20/44	M / 209	02:53:44	08.16	+1:10:35	1:58:38 / 235
227	334	PILARSKA Magdalena	Poznań	POL	Str Poznań	82K30/11	K / 18	02:53:47	08.16	+1:10:38	1:58:19 / 230
228	451	ERKIERT Radosław	Szczecin	POL	Puszczyc Bukowy	85M30/111	M / 210	02:53:48	08.16	+1:10:39	1:54:07 / 188
229	419	MAĆKOWSKI Mateusz	Złotniki	POL		75M40/52	M / 211	02:53:59	08.17	+1:10:50	1:58:30 / 233
230	466	NITWIŃSKI Łukasz	Warszawa	POL		84M30/112	M / 212	02:54:06	08.17	+1:10:57	2:00:51 / 248
231	132	SKUDLARSKI Kamil	Wrocław	POL	Pro-run Wrocław	61M50/5	M / 213	02:54:07	08.17	+1:10:58	1:59:39 / 242
232	489	NOSZCZYK Tomasz	Nowa Ruda	POL	Kluczberska Grupa Biegowa	94M20/45	M / 214	02:54:32	08.18	+1:11:23	1:57:45 / 222
233	337	GUZOWSKI Andrzej	Grudziądz	POL		61M50/6	M / 215	02:54:34	08.18	+1:11:25	2:02:28 / 259
234	339	KOWALSKI Andrzej	Wrocław	POL		61M50/7	M / 216	02:54:57	08.19	+1:11:48	1:58:01 / 226
235	375	JACHOWICZ Malwina	Wrocław	POL	Salco Sport Team	83K30/12	K / 19	02:55:24	08.21	+1:12:15	1:58:13 / 229
236	313	KSIĘŻNIK Dorota	Brzeg	POL		67K40/1	K / 20	02:55:35	08.21	+1:12:26	2:03:39 / 270
237	535	JURCZENKO Marcin	Kraków	POL	Zakon Maltański	76M40/53	M / 217	02:55:56	08.22	+1:12:47	1:59:01 / 240
238	208	WIAŻ Piotr	Poznań	POL	Ogrodnik Team Poznań	84M30/113	M / 218	02:55:59	08.22	+1:12:50	1:58:36 / 234
239	453	KORCZYŃSKA Agata	Poznań	POL		83K30/13	K / 21	02:56:04	08.23	+1:12:55	2:01:33 / 254
240	333	KONIOR Wojciech	Bulowice	POL		75M40/54	M / 219	02:56:07	08.23	+1:12:58	1:58:38 / 236
241	69	NOWAK Katarzyna	Głogów	POL	Mkkk	87K20/8	K / 22	02:56:10	08.23	+1:13:01	1:58:44 / 239
242	127	CZERWONKA Zbigniew	Wrocław	POL		83M30/114	M / 220	02:56:15	08.23	+1:13:06	2:02:12 / 256
243	402	GOLI Leszek	Warszawa	POL		76M40/55	M / 221	02:56:16	08.23	+1:13:07	1:56:33 / 216
244	256	DREAS Jakub	Rybitwy	POL	Wędzikowski Running Team	85M30/115	M / 222	02:56:21	08.23	+1:13:12	2:00:53 / 249
245	528	MAZUR Anna	Lubań	POL	Get Run	83K30/14	K / 23	02:56:33	08.24	+1:13:24	1:58:20 / 231
246	317	MACIEJASZ Aleksandra	Duszniki Zdrój	POL		85K30/15	K / 24	02:56:46	08.25	+1:13:37	2:00:02 / 243
247	225	GAŁECKI Tomasz	Warszawa	POL	Klub Biegacza Rtv Euro Agd	70M40/56	M / 223	02:56:48	08.25	+1:13:39	1:58:13 / 228
248	222	POTĘGA Izabela	Niegoszowice	POL	Zabierzów Biega	85K30/16	K / 25	02:57:01	08.25	+1:13:52	1:57:43 / 220
249	227	KAMIENNIK Sebastian	Kalisz	POL		78M30/116	M / 224	02:57:04	08.25	+1:13:55	2:00:32 / 246
250	179	BAK Tymoteusz	Ruda Śląska	POL		77M30/117	M / 225	02:57:35	08.27	+1:14:26	2:03:38 / 269
251	104	MANEL Mariusz	Kąkolewo	POL	Netbox Biega	73M40/57	M / 226	02:57:49	08.28	+1:14:40	1:59:30 / 241

(\*)- Czas netto dla pierwszych 50-ciu na mecie / Nettime for first 50 on finish line

# Klasyfikacja wg czasów brutto

Msc Rank	Nr Bib	Nazwisko i imię Name	Miejscowość City	Kraj Nat.	Druż / Klub Team / Club	R-k YoB	Klasyfikacje Ranks	Czas Time	Tempo m/km	diff Net	Check points
252	321	SZYMAŃSKI Łukasz	Oława	POL			78M30/118 M / 227	02:57:54	08.28	+1:14:45	2:06:01 / 293
253	220	TOMASZEWSKI Marcin	Bydgoszcz	POL			75M40/58 M / 228	02:57:57	08.28	+1:14:48	2:02:54 / 264
254	452	SOKÓŁ Piotr	Łódź	POL	Łkw		77M30/119 M / 229	02:58:01	08.28	+1:14:52	2:02:29 / 261
255	472	LUCZKOWSKA Maja	Lodz	POL			71K40/2 K / 26	02:58:26	08.29	+1:15:17	2:01:33 / 255
256	373	LEWANDOWSKI Paweł	Charzyno	POL	Biegaj Z Wsi / Charzyno Super Wieś		85M30/120 M / 230	02:58:28	08.29	+1:15:19	1:54:12 / 191
257	408	SADOWY Rafał	Suchy Las	POL			74M40/59 M / 231	02:58:29	08.29	+1:15:20	2:00:37 / 247
258	385	AFFEK Marcin	Jedlina	POL			75M40/60 M / 232	02:58:42	08.30	+1:15:33	2:03:08 / 267
259	524	PIKUL Joanna	Świebodzice	POL			79K30/17 K / 27	02:59:15	08.32	+1:16:06	2:04:31 / 278
260	547	BILIŃSKI Adam	Wrocław	POL			76M40/61 M / 233	03:00:15	08.35	+1:17:06	2:03:24 / 268
261	67	SOCHA Marcin	Krosno	POL	K&m		78M30/121 M / 234	03:00:15	08.35	+1:17:06	2:01:32 / 253
262	377	BOGUCKI Piotr	Warszawa	POL	Linpac Running Team 2015		79M30/122 M / 235	03:00:17	08.35	+1:17:08	2:04:34 / 280
263	268	NASTAWSKA Monika	Kalisz	POL			74K40/3 K / 28	03:00:25	08.35	+1:17:16	2:04:03 / 273
264	371	TYL Tomasz	Kłodzko	POL			78M30/123 M / 236	03:00:38	08.36	+1:17:29	2:01:00 / 250
265	52	ROLLA Dorian	Warzymice	POL			76M40/62 M / 237	03:00:43	08.36	+1:17:34	2:04:33 / 279
266	387	ANDRUSZEWSKI Tomasz	Zduńska Wola	POL	Kb Geotermia Uniejów		81M30/124 M / 238	03:00:53	08.36	+1:17:44	2:02:42 / 262
267	68	GULCZYŃSKI Tomasz	Poznań	POL	Kse On-sight		87M20/46 M / 239	03:01:26	08.38	+1:18:17	1:53:22 / 183
268	456	ROZWADOWSKI Robert	Suchy Las	POL	Drużyna Szpiku		75M40/63 M / 240	03:01:28	08.38	+1:18:19	2:02:51 / 263
269	81	KIELBASA Paweł	Strzegom	POL			78M30/125 M / 241	03:01:32	08.38	+1:18:23	2:03:51 / 271
270	51	SPYCHAŁA Marek	Czapury	POL	Świat Biegacza		73M40/64 M / 242	03:01:33	08.38	+1:18:24	2:02:20 / 258
271	99	BYDOŃ Agnieszka	Węgrzce Wielkie	POL	Niepolomice Biegają		77K30/18 K / 29	03:01:33	08.38	+1:18:24	2:01:14 / 251
272	499	STACHURSKI Daniel	Warszawa	POL	2 Dni Przed 40-dziestką		76M40/65 M / 243	03:01:46	08.39	+1:18:37	2:02:13 / 257
273	381	NIEMIEC Łukasz	Wrocław	POL			79M30/126 M / 244	03:01:50	08.39	+1:18:41	1:58:39 / 238
274	491	MORAWSKI Filip	Warszawa	POL			87M20/47 M / 245	03:02:31	08.41	+1:19:22	2:03:08 / 266
275	529	ŻUREK Mariusz	Rawicz	POL			71M40/66 M / 246	03:02:49	08.42	+1:19:40	2:02:55 / 265
276	142	SANKOWSKI Jacek	Wrocław	POL	Lextrans.org		88M20/48 M / 247	03:03:01	08.42	+1:19:52	2:04:09 / 274
277	296	BIELECKI Michał	Szczecin	POL	Szczecin Biega		83M30/127 M / 248	03:03:21	08.43	+1:20:12	2:04:35 / 281
278	395	MAY-ADAMEK Katarzyna	Rakowia	POL			75K40/4 K / 30	03:03:23	08.43	+1:20:14	2:07:15 / 300
279	176	GÓRCZYŃSKA Bogusia	Poznań	POL	Str Poznań		83K30/19 K / 31	03:03:25	08.44	+1:20:16	2:05:46 / 291
280	146	ZIMNY Tomasz	Szczecin	POL	Puszczyc Bukowy		56M60/1 M / 249	03:03:40	08.44	+1:20:31	2:04:25 / 277
281	430	NOWIK Kamil	Świebodzin	POL	Świebodzińska Grupa Biegowa		74M40/67 M / 250	03:03:42	08.44	+1:20:33	2:04:25 / 276
282	516	PIKUL Piotr	Warszawa	POL	Bph Runners Team		80M30/128 M / 251	03:03:43	08.44	+1:20:34	2:05:41 / 289
283	351	WAŚOWICZ Wojciech	Nowy Tomyśl	POL			84M30/129 M / 252	03:03:43	08.44	+1:20:34	2:05:44 / 290
284	417	MIKOŁAJCZAK Bartłomiej	Środa Wlkp.	POL	Kb Aktywni Środa Wlkp./tomtom Team		79M30/130 M / 253	03:03:53	08.45	+1:20:44	2:06:35 / 296
285	437	PAŃCZAK Grzegorz	Pięczkowo	POL	Kp Psp Środa Wlkp.		77M30/131 M / 254	03:03:53	08.45	+1:20:44	2:06:35 / 297
286	88	KAWAŁKO Ryszard	Legnica	POL	Zbyt Wolny Ryś		66M50/8 M / 255	03:04:45	08.47	+1:21:36	2:05:12 / 285
287	252	LANKIEWICZ Daniel	Toruń	POL	Conkret Running Team		81M30/132 M / 256	03:04:49	08.48	+1:21:40	2:07:07 / 299
288	541	ROZWICKI Bartosz	Kłodzko	POL			84M30/133 M / 257	03:05:01	08.48	+1:21:52	2:01:32 / 252
289	455	ROZWADOWSKI Rafał	Poznan	POL	Drużyna Szpiku		73M40/68 M / 258	03:05:02	08.48	+1:21:53	2:05:36 / 288

(\*)- Czas netto dla pierwszych 50-ciu na mecie / Nettime for first 50 on finish line



# Klasyfikacja wg czasów brutto

Msc Rank	Nr Bib	Nazwisko i imię Name	Miejscowość City	Kraj Nat.	Druż / Klub Team / Club	R-k YoB	Klasyfikacje Ranks	Czas Time	Tempo m/km	diff Net	Check points
290	388	RUSIN Szymon	Wrocław	POL			86M30/134 M / 259	03:05:29	08.49	+1:22:20	2:05:25 / 287
291	74	MULTANA Hubert	Węgrzce Wielkie	POL	Night Runners		90M20/49 M / 260	03:06:14	08.52	+1:23:05	2:06:08 / 294
292	309	ŚCIGALSKI Marcin	Niepolomice	POL	Niepolomice Biegają		69M40/69 M / 261	03:06:21	08.52	+1:23:12	2:05:22 / 286
293	183	SZPINEK Marcin	Nysa	POL			80M30/135 M / 262	03:06:27	08.52	+1:23:18	2:03:53 / 272
294	363	BERNAT Jolanta	Szczytna	POL			79K30/20 K / 32	03:06:30	08.52	+1:23:21	2:07:16 / 301
295	542	KARASIŃSKI Jacek	Gliwice	POL			83M30/136 M / 263	03:06:51	08.53	+1:23:42	2:04:40 / 282
296	427	CZYŻEWSKI Paweł	Poddębice	POL	Kb Geotermia Uniejów		79M30/137 M / 264	03:06:56	08.54	+1:23:47	2:08:14 / 304
297	473	TARCZYŃSKA Halina	Warszawa	POL			75K40/5 K / 33	03:06:58	08.54	+1:23:49	2:06:32 / 295
298	476	KAPLIŃSKI Kamil	Warszawa	POL			79M30/138 M / 265	03:07:32	08.55	+1:24:23	2:11:57 / 318
299	433	MONTALVA-OLMOS Enrique	Poznań	POL	-		74M40/70 M / 266	03:07:39	08.56	+1:24:30	2:09:33 / 310
300	422	GRAMACKA Agata	Rakowia	POL	Rakowia Green Team / Błękitna Xiv		84K30/21 K / 34	03:09:02	09.00	+1:25:53	2:04:22 / 275
301	203	KOZŁOWSKI Marcin	Gdańsk	POL			77M30/139 M / 267	03:09:28	09.01	+1:26:19	2:10:09 / 312
302	270	KASPRZYK Kamil	Mosina	POL	Shootboxer Mosina		82M30/140 M / 268	03:09:32	09.01	+1:26:23	2:04:44 / 283
303	66	LUBIK Adam	Poznań	POL	Kse On-sight		86M30/141 M / 269	03:09:34	09.01	+1:26:25	2:05:59 / 292
304	11	NATKAŃSKI Jerzy	Górska	POL	Polski Himalaizm Zimowy Im.a. Hajzera		54M60/2 M / 270	03:10:03	09.03	+1:26:54	2:07:29 / 302
305	266	CZERWIŃSKI Maciej	Skórzewo	POL	Kibolski Ks		83M30/142 M / 271	03:10:05	09.03	+1:26:56	2:08:08 / 303
306	56	JAKUBOWSKI Wojciech	Uniejów	POL	Kb Geotermia Uniejów		74M40/71 M / 272	03:10:07	09.03	+1:26:58	2:08:15 / 305
307	78	AUGUSTYNOWICZ Andrzej	Legnica	POL	Feniks Legnica		77M30/143 M / 273	03:10:11	09.03	+1:27:02	2:08:16 / 306
308	414	MICHALAK Marcin	Siemianowice	POL	Czarne Hanysy		75M40/72 M / 274	03:10:27	09.04	+1:27:18	2:05:10 / 284
309	60	GAJEWSKI Tomasz	Poznań	POL			81M30/144 M / 275	03:11:04	09.05	+1:27:55	2:14:53 / 323
310	512	ROMAŃCZYK Jarosław	Chmielowice	POL			77M30/145 M / 276	03:11:08	09.06	+1:27:59	2:16:44 / 329
311	193	RUTKOWSKI Marian	Koźuchów	POL	Świat Maratończyka Koźuchów		47M60/3 M / 277	03:13:24	09.12	+1:30:15	2:10:24 / 314
312	290	OSICA Łukasz	Świętochłowice	POL			83M30/146 M / 278	03:13:30	09.12	+1:30:21	2:09:25 / 308
313	447	NOWAK Kornelia	Dąbrowa Górnicza	POL	Speleoklub Dąbrowa Górnicza		78K30/22 K / 35	03:13:35	09.13	+1:30:26	2:09:27 / 309
314	7	STAŃCZAK Maciej	Opole	POL			84M30/147 M / 279	03:13:35	09.13	+1:30:26	2:06:58 / 298
315	259	SZCZEPAŃSKI Wojciech	Wrocław	POL	Cisi i Waleczni		88M20/50 M / 280	03:13:46	09.13	+1:30:37	2:11:48 / 316
316	96	WOLFF-STEFANIAK Maria	Poznań	POL			88K20/9 K / 36	03:13:47	09.13	+1:30:38	2:08:38 / 307
317	223	SADY Piotr	Kalisz	POL			77M30/148 M / 281	03:13:49	09.13	+1:30:40	2:11:58 / 319
318	530	NIEMIEC Tomasz	Nowy Sącz	POL			88M20/51 M / 282	03:16:58	09.22	+1:33:49	2:10:37 / 315
319	347	DROZDEK Dawid	Pielgrzymka	POL			83M30/149 M / 283	03:17:01	09.22	+1:33:52	2:12:40 / 321
320	355	SEDLAK Robert	Lubsko	POL			70M40/73 M / 284	03:17:06	09.23	+1:33:57	2:10:05 / 311
321	85	LIBEREK Renata	Łopuchowo	POL	Kb Katorżnik Murowana Goślina		74K40/6 K / 37	03:17:46	09.25	+1:34:37	2:12:29 / 320
322	311	KONIOR Robert	Jodłówka Wałki	POL			85M30/150 M / 285	03:18:02	09.25	+1:34:53	2:16:10 / 326
323	326	WALENTOWSKI Maciej	Tarnów	POL			88M20/52 M / 286	03:18:32	09.27	+1:35:23	2:17:54 / 331
324	177	MAĆKOWIAK Damian	Pobiedziska	POL			81M30/151 M / 287	03:18:41	09.27	+1:35:32	2:11:52 / 317
325	548	KAMIŃSKI Paweł	Murowaniec	POL			72M40/74 M / 288	03:18:45	09.27	+1:35:36	2:15:19 / 325
326	358	WIECZOREK Bartosz	Poznań	POL	Kb Maniac Poznań		75M40/75 M / 289	03:18:50	09.28	+1:35:41	2:12:43 / 322
327	190	RESPONDEK Dariusz	Wrocław	POL			74M40/76 M / 290	03:19:54	09.31	+1:36:45	2:18:24 / 332

(\*)- Czas netto dla pierwszych 50-ciu na mecie / Nettime for first 50 on finish line

# Klasyfikacja wg czasów brutto

Msc Rank	Nr Bib	Nazwisko i imię Name	Miejscowość City	Kraj Nat.	Druż / Klub Team / Club	R-k YoB	Klasyfikacje Ranks	Czas Time	Tempo m/km	diff Net	Check points
328	538	BARANOWSKI Robert	Wroclaw		POL		71M40/77 M / 291	03:21:00	09.34	+1:37:51	2:10:24 / 313
329	113	KULAKOWSKI Piotr	Konstancin-jeziorn		POL	Czlapacze	57M50/9 M / 292	03:21:04	09.34	+1:37:55	2:19:30 / 335
330	265	MLYNARCZYK Krzysztof	Bielawa		POL		77M30/152 M / 293	03:21:22	09.35	+1:38:13	2:22:07 / 348
331	210	KRUZEL Rafal	Legnica		POL	Biegowe Misie	71M40/78 M / 294	03:21:45	09.36	+1:38:36	2:20:54 / 338
332	209	KUCZAKOWSKA Joanna	Legnica		POL	Biegowe Misie	83K30/23 K / 38	03:21:45	09.36	+1:38:36	2:20:54 / 337
333	257	MALISZEWSKI Boleslaw	Zielona Góra		POL		79M30/153 M / 295	03:22:13	09.37	+1:39:04	2:22:28 / 349
334	212	KOŚCINIŃSKI Albert	Sieniawa Żarska		POL		91M20/53 M / 296	03:22:41	09.39	+1:39:32	2:21:15 / 343
335	5	SYED Akbar	Skardu		PAK		83M30/154 M / 297	03:22:53	09.39	+1:39:44	2:16:29 / 328
336	382	DZIURBAN Michal	Newmarket		GBR		86M30/155 M / 298	03:22:57	09.39	+1:39:48	2:20:58 / 340
337	302	FILIPIAK Pawel	Gutowo Male		POL		74M40/79 M / 299	03:23:55	09.42	+1:40:46	2:15:17 / 324
338	444	NIEDZIELA Edyta	Świdnica		POL		78K30/24 K / 39	03:23:56	09.42	+1:40:47	2:21:05 / 341
339	490	NOSZCZYK Pawel	Nowa Ruda		POL	Kluczberska Gruba Biegowa	89M20/54 M / 300	03:24:21	09.43	+1:41:12	2:17:53 / 330
340	231	DZIAMSKI Ryszard	Chorzów		POL	Fundacja Iskierka - Biegam Dla Mirki	76M40/80 M / 301	03:24:28	09.44	+1:41:19	2:18:39 / 333
341	238	BURDAJEWICZ Magdalena	Mosina		POL	Pajączek	80K30/25 K / 40	03:25:40	09.47	+1:42:31	2:22:48 / 351
342	454	SZYMAŃSKI Michał	Mosina		POL	Mosina Biega	68M40/81 M / 302	03:25:41	09.47	+1:42:32	2:20:55 / 339
343	101	KARIOZEN Michał	Warszawa		POL	Tajemniczy Don Pedro I S-ka	78M30/156 M / 303	03:26:02	09.48	+1:42:53	2:21:29 / 345
344	59	PILCHOWSKI Konrad	Kręczki		POL	Klub Biegacza Rtv Euro Agd	83M30/157 M / 304	03:26:11	09.49	+1:43:02	2:23:04 / 352
345	169	GRZEŚ Małgorzata	Kostrzyn		POL		88K20/10 K / 41	03:26:27	09.49	+1:43:18	2:21:10 / 342
346	429	BAKA Marcin	Grodzisk		POL	Gts Tradycja	67M40/82 M / 305	03:27:03	09.51	+1:43:54	2:23:21 / 353
347	109	FRANKIEWICZ Jakub	Kraków		POL		77M30/158 M / 306	03:27:07	09.51	+1:43:58	2:21:15 / 344
348	346	BAGIENSKA Karolina	Poznań		POL		75K40/7 K / 42	03:27:31	09.52	+1:44:22	2:26:42 / 368
349	531	STRZYŻEWSKA Karolina	Ceradz Dolny		POL	Kb Maniac	77K30/26 K / 43	03:27:32	09.52	+1:44:23	2:26:41 / 367
350	62	LITEWKA Filip	Poznan		POL	Na Żywioł Team	78M30/159 M / 307	03:27:45	09.53	+1:44:36	2:24:11 / 354
351	322	CIĘŻKOWSKA Katarzyna	Wroclaw		POL	Pro-run Wroclaw/vege Runners	81K30/27 K / 44	03:27:46	09.53	+1:44:37	2:26:52 / 371
352	135	ŚWIDERSKI Marcin	Baranowo		POL	Dziki Sucoesu	85M30/160 M / 308	03:28:19	09.55	+1:45:10	2:16:15 / 327
353	105	BYKS Tomasz	Poznan		POL		85M30/161 M / 309	03:28:20	09.55	+1:45:11	2:28:52 / 379
354	188	SKOREK Karol	Wroclaw		POL		83M30/162 M / 310	03:28:23	09.55	+1:45:14	2:21:49 / 346
355	77	WALCZAK Emilia	Poznań		POL	Kb Maniac Poznań	84K30/28 K / 45	03:28:37	09.56	+1:45:28	2:26:12 / 361
356	106	KRAWCZYŃSKA Anna	Poznan		POL		88K20/11 K / 46	03:28:48	09.56	+1:45:39	2:28:53 / 380
357	282	JACKOWIAK Tomasz	Miłosław		POL		84M30/163 M / 311	03:28:49	09.56	+1:45:40	2:28:56 / 381
358	383	KROSNOWSKI Bartosz	Newmarket		GBR		77M30/164 M / 312	03:28:52	09.56	+1:45:43	2:26:21 / 363
359	442	TYKA Mariusz	Miłków		POL		78M30/165 M / 313	03:28:55	09.56	+1:45:46	2:26:20 / 362
360	61	CIOCZEK Konrad	Lublin		POL		86M30/166 M / 314	03:29:44	09.59	+1:46:35	2:18:58 / 334
361	160	IZWORSKI Józef	Radzionków		POL		76M40/83 M / 315	03:29:47	09.59	+1:46:38	2:26:47 / 369
362	31	SOCHA Ewa	Poznań		POL	Concordia Runners Team	87K20/12 K / 47	03:29:52	09.59	+1:46:43	2:26:41 / 366
363	550	KARPIAK Krzysztof	Legnica		POL		86M30/167 M / 316	03:30:37	10.01	+1:47:28	2:26:36 / 365
364	189	SZCZEPAŃSKI Grzegorz	Plock		POL	Klub Biegacza Rtv Euro Agd	81M30/168 M / 317	03:30:37	10.01	+1:47:28	2:27:33 / 372
365	129	KAMIENNIK Aleksandra	Kalisz		POL		82K30/29 K / 48	03:30:45	10.02	+1:47:36	2:25:11 / 357

(\*)- Czas netto dla pierwszych 50-ciu na mecie / Nettime for first 50 on finish line

# Klasyfikacja wg czasów brutto

Msc Rank	Nr Bib	Nazwisko i imię Name	Miejscowość City	Kraj Nat.	Druż / Klub Team / Club	R-k YoB	Klasyfikacje Ranks	Czas Time	Tempo m/km	diff Net	Check points
366	94	KOZIELEWSKI Antoni	Poznań	POL			77M30/169 M / 318	03:30:45	10.02	+1:47:36	2:27:35 / 374
367	440	POSADZY Natalia	Poznan	POL			75K40/8 K / 49	03:31:31	10.04	+1:48:22	2:26:08 / 360
368	217	TYRPA Jaroslaw	Chocznia	POL	Biegim Po Piwo Piwoteka Łódź		73M40/84 M / 319	03:32:17	10.06	+1:49:08	2:26:52 / 370
369	158	KARKOWSKI Mieczyslaw	Grodziec	POL	Kb Intrex Poznań		78M30/170 M / 320	03:32:19	10.06	+1:49:10	2:24:49 / 356
370	348	GINTER Grzegorz	Kraków	POL	Azs Collegium Medicum Uj		85M30/171 M / 321	03:32:39	10.07	+1:49:30	2:26:29 / 364
371	184	GAŁEK Aleksander	Poznań	POL	Pragmatiq.pl		83M30/172 M / 322	03:34:00	10.11	+1:50:51	2:24:17 / 355
372	206	JEDYNAK Izabela	Tulce	POL	Kb Maniac Poznań		76K40/9 K / 50	03:34:17	10.12	+1:51:08	2:28:47 / 378
373	438	GRUSZECKA Agnieszka	Poznań	POL			80K30/30 K / 51	03:35:17	10.15	+1:52:08	2:29:43 / 385
374	335	RUDNER Ula	Gliwice	POL	A Woman`s Place Is On Top		89K20/13 K / 52	03:36:13	10.17	+1:53:04	2:26:05 / 359
375	390	PODSIADLY Robert	Wroclaw	POL	Ks Artemis / Wroclawskie Morsy		59M50/10 M / 323	03:36:31	10.18	+1:53:22	2:29:16 / 383
376	166	TRZECIAK Grzegorz	Szczytna	POL			82M30/173 M / 324	03:37:04	10.20	+1:53:55	2:19:46 / 336
377	508	GRABIŃSKI Waldemar	Rogoźno	POL	Rogoziński Klub Biegacza		73M40/85 M / 325	03:37:49	10.22	+1:54:40	2:31:25 / 392
378	514	CHLEBDA Klaudia	Rogoźno	POL	Rogoziński Klub Biegacza		90K20/14 K / 53	03:37:50	10.22	+1:54:41	2:31:30 / 393
379	474	CIĘPIEL Rafał	Wroclaw	POL			84M30/174 M / 326	03:37:53	10.22	+1:54:44	2:25:52 / 358
380	91	BŁACHNO Marcin	Kraków	POL			78M30/175 M / 327	03:38:20	10.23	+1:55:11	2:29:47 / 386
381	260	GRZELAK Karina	Koszalin	POL	Rozbiegany Koszalin		77K30/31 K / 54	03:38:32	10.24	+1:55:23	2:30:08 / 389
382	401	SOBOTA Paweł	Kamienna Góra	POL	Sobotni Team		69M40/86 M / 328	03:39:12	10.26	+1:56:03	2:21:53 / 347
383	244	KUDEŁKA Janusz	Prądocin	POL			63M50/11 M / 329	03:39:25	10.26	+1:56:16	2:29:59 / 388
384	172	GRUŻLEWSKI Radosław	Swietoszow	POL			89M20/55 M / 330	03:39:26	10.26	+1:56:17	2:29:06 / 382
385	549	OSTROPOLSKI Henryk	Dzierżoniów	POL			57M50/12 M / 331	03:39:37	10.27	+1:56:28	2:29:39 / 384
386	182	CZERWONKA Katarzyna	Krakow	POL			84K30/32 K / 55	03:40:07	10.28	+1:56:58	2:35:03 / 415
387	441	FIGUŁA Sławomir	Brzeźnica	POL			82M30/176 M / 332	03:40:07	10.28	+1:56:58	2:35:09 / 416
388	110	WASIAK Grzegorz	Zielona Góra	POL	Stowarzyszenie Nowe Granice		72M40/87 M / 333	03:40:10	10.29	+1:57:01	2:31:34 / 394
389	506	GROMADZKA Anna	Wroclaw	POL	Biegnę, żeby Bartek Mógł Biegać/kalenji Team Poland		88K20/15 K / 56	03:40:24	10.29	+1:57:15	2:32:35 / 401
390	420	PAŁUCKA Marta	Poznań	POL	Projekt Triathlon		89K20/16 K / 57	03:40:24	10.29	+1:57:15	2:32:37 / 403
391	518	POGOCKI Maciej	Warszawa	POL			80M30/177 M / 334	03:40:26	10.29	+1:57:17	2:34:34 / 412
392	202	KONIECZKO Tomasz	Bożków	POL			73M40/88 M / 335	03:40:55	10.31	+1:57:46	2:30:23 / 390
393	178	SZCZEPANIK Daniel	Warszawa	POL	Ankodor		75M40/89 M / 336	03:41:07	10.31	+1:57:58	2:31:51 / 398
394	306	BOGULAK Grzegorz	Gliwice	POL	Run Gb! Run		79M30/178 M / 337	03:41:35	10.33	+1:58:26	2:28:02 / 375
395	460	MAZAN Wojciech	Nysa	POL			89M20/56 M / 338	03:41:54	10.34	+1:58:45	2:22:44 / 350
396	249	ZABŁOCKA Magdalena	Poznań	POL	Pamiętnik Biegającej Dziewczyny		82K30/33 K / 58	03:42:13	10.34	+1:59:04	2:35:40 / 419
397	246	ZAJĄC Krzysztof	Poznań	POL	Zp Szpiki Drużyna Szpiku		77M30/179 M / 339	03:42:13	10.34	+1:59:04	2:35:40 / 420
398	501	MILER Tomasz	Warszawa	POL	Biegam Bo Krzyczę		71M40/90 M / 340	03:42:31	10.35	+1:59:22	2:34:36 / 413
399	86	ADAMCZUK Marek	Warszawa	POL	Rtv Euro Agd		74M40/91 M / 341	03:42:34	10.35	+1:59:25	2:32:27 / 399
400	191	KURPAS Marek	Koźuchów	POL	Świat Maratończyka Koźuchów		65M50/13 M / 342	03:43:47	10.39	+2:00:38	2:30:32 / 391
401	324	POŁCZYŃSKI Maciej	Poznań	POL	Stalowa Łyda		81M30/180 M / 343	03:43:52	10.39	+2:00:43	2:28:42 / 376
402	87	SZCZEPAŃSKA -	Warszawa	POL	Klub Biegacza Rtv Euro Agd		83K30/34 K / 59	03:44:02	10.40	+2:00:53	2:32:30 / 400





(\*)- Czas netto dla pierwszych 50-ciu na mecie / Nettime for first 50 on finish line

# Klasyfikacja wg czasów brutto

Msc Rank	Nr Bib	Nazwisko i imię Name	Miejscowość City	Kraj Nat.	Druż / Klub Team / Club	R-k YoB	Klasyfikacje Ranks	Czas Time	Tempo m/km	diff Net	Check points
		BURZYŃSKA Karolina									
403	140	NOSEK Maciej	Targowisko		Takbiegam	90M20/57	M / 344	03:45:07	10.43	+2:01:58	2:28:43 / 377
404	392	CISZYŃSKI Paweł	Katowice			97M20/58	M / 345	03:45:24	10.44	+2:02:15	2:33:08 / 404
405	114	SOSZYŃSKA Gosia	Warszawa		Człapacze	62K50/1	K / 60	03:45:41	10.44	+2:02:32	2:32:36 / 402
406	173	PRUCNAL Paweł	Warszawa		Polskie Himalaje 2018	77M30/181	M / 346	03:45:51	10.45	+2:02:42	2:27:34 / 373
407	163	BUDNICKA Anna	Warszawa			84K30/35	K / 61	03:45:59	10.45	+2:02:50	2:31:45 / 395
408	89	BORKOWSKA Aneta	Stoczek			89K20/17	K / 62	03:46:00	10.45	+2:02:51	2:31:45 / 396
409	520	STACHECKA Marta	Poznań			93K20/18	K / 63	03:46:04	10.45	+2:02:55	2:34:56 / 414
410	119	SZYMKOWIAK Dorota	Zielona Góra			79K30/36	K / 64	03:46:21	10.46	+2:03:12	2:33:09 / 405
411	118	KOWALSKI Michał	Czerwieńsk		Michnet - Ronin Czerwieńsk	78M30/182	M / 347	03:46:24	10.46	+2:03:15	2:33:10 / 406
412	247	KRZESIMOWSKI Damian	Łopuszno			82M30/183	M / 348	03:47:42	10.50	+2:04:33	2:33:21 / 409
413	167	JANIAK Mariusz	Radzymin		Czerwone Koguty	74M40/92	M / 349	03:47:42	10.50	+2:04:33	2:29:49 / 387
414	215	WAGNER Ewa	Wrocław			87K20/19	K / 65	03:49:00	10.54	+2:05:51	2:33:29 / 411
415	90	RELEWICZ Maciej	Poznań			79M30/184	M / 350	03:49:29	10.55	+2:06:20	2:33:22 / 410
416	463	POŁUKORD Joanna	Chojna		Chojna	92K20/20	K / 66	03:49:49	10.56	+2:06:40	2:35:30 / 417
417	397	JAZ Małgorzata	Mieszkowice		Km Team Mieszkowice	70K40/10	K / 67	03:49:51	10.56	+2:06:42	2:35:32 / 418
418	503	OKOŃSKI Rafał	Nowa Ruda			94M20/59	M / 351	03:51:06	11.00	+2:07:57	2:31:49 / 397
419	145	TOPCZEWSKI Jerzy	Czapury		Kb Maniac	55M60/4	M / 352	03:51:24	11.01	+2:08:15	2:35:56 / 421
420	482	KWINTA Tomasz	Kalisz		Teknia	72M40/93	M / 353	03:54:00	11.08	+2:10:51	2:41:18 / 430
421	480	BIRECKA Kamilla	Kalisz		Night Runners Kalisz	74K40/11	K / 68	03:54:00	11.08	+2:10:51	2:41:17 / 429
422	57	KARIOZEN Agata	Warszawa			81K30/37	K / 69	03:58:12	11.20	+2:15:03	2:40:22 / 426
423	393	POSPIESZAŁA Magdalena	Nowa Ruda		Rat Team	86K30/38	K / 70	03:58:13	11.20	+2:15:04	2:41:29 / 432
424	446	MATEJA Mariusz	Nysa		Rat Team	86M30/185	M / 354	03:58:15	11.20	+2:15:06	2:41:25 / 431
425	73	KILKOWSKA Paulina	Mosina		Mosina	79K30/39	K / 71	03:58:19	11.20	+2:15:10	2:36:55 / 422
426	64	IMILKOWSKA Joanna	Poznań		Kb Intrex Poznań	76K40/12	K / 72	04:01:35	11.30	+2:18:26	2:46:34 / 435
427	515	WOJCZAK Jarosław	Poznań			59M50/14	M / 355	04:01:58	11.31	+2:18:49	2:40:27 / 427
428	213	TOMCZAK Jacek	Wągrowiec			82M30/186	M / 356	04:02:07	11.31	+2:18:58	2:33:15 / 408
429	139	WAWRZYŃIAK-BIELEDA Anna	Plewiska			85K30/40	K / 73	04:02:11	11.31	+2:19:02	2:33:13 / 407
430	423	GOŁASZ Artur	Promna		Linpac Running Team 2015	68M40/94	M / 357	04:02:58	11.34	+2:19:49	2:40:50 / 428
431	65	BARANOWSKI Szymon	Poznań			90M20/60	M / 358	04:03:17	11.35	+2:20:08	2:36:55 / 424
432	92	SZALIŃSKI Marcin	Poznań		Kse On-sight	87M20/61	M / 359	04:03:19	11.35	+2:20:10	2:36:55 / 423
433	277	SZMIDT Grzegorz	Wrocław			82M30/187	M / 360	04:04:12	11.37	+2:21:03	2:44:38 / 434
434	147	KORDULA Kamila	Warszawa		Euro Rtv Agd	86K30/41	K / 74	04:04:14	11.37	+2:21:05	2:50:20 / 437
435	207	PYZIO Krzysztof	Wrocław			79M30/188	M / 361	04:06:28	11.44	+2:23:19	2:42:33 / 433
436	312	MYDLARZ Szymon	Poznań			89M20/62	M / 362	04:06:30	11.44	+2:23:21	2:38:32 / 425
437	157	KACZMARCZYK Anna	Racibórz		Klub Biegacza Rtv Euro Agd	91K20/21	K / 75	04:06:44	11.44	+2:23:35	2:50:17 / 436
438	292	KAZANOWSKI Marcin	Gliwice			77M30/189	M / 363	04:19:52	12.22	+2:36:43	2:50:30 / 438

(\*)- Czas netto dla pierwszych 50-ciu na mecie / Nettime for first 50 on finish line

## Klasyfikacja wg czasów brutto

<b>Msc Rank</b>	<b>Nr Bib</b>	<b>Nazwisko i imię Name</b>	<b>Miejscowość City</b>	<b>Kraj Nat.</b>	<b>Druż / Klub Team / Club</b>	<b>R-k YoB</b>	<b>Klasyfikacje Ranks</b>	<b>Czas Time</b>	<b>Tempo m/km</b>	<b>diff Net</b>	<b>Check points</b>
439	291	MARONDEL Katarzyna	Bytom	 POL	Silesia Nordic Team	86K30/42	K / 76	<b>04:19:53</b>	12.22	+2:36:44	2:50:30 / 439
440	216	CHWALISZEWSKI Tomasz	Niemcz	 POL		76M40/95	M / 364	<b>04:29:51</b>	12.51	+2:46:42	2:53:32 / 440
441	424	KLARO Zuzanna	Warszawa	 POL		87K20/22	K / 77	<b>04:34:54</b>	13.05	+2:51:45	3:09:14 / 442
442	425	WIDZISZOWSKI Łukasz	Kluczbork	 POL		78M30/190	M / 365	<b>04:34:54</b>	13.05	+2:51:45	3:09:14 / 441

(\*)- Czas netto dla pierwszych 50-ciu na mecie / Nettime for first 50 on finish line